

**MEDICINSKI
FAKULTET**

Adresa: Kruševac bb
81000 PODGORICA
CRNA GORA
Tel: +382 20 246 651
Fax: +382 20 243 842
url: www.ucg.ac.me/medf
E-mail: infomedf@ac.me



**MEDICAL
FACULTY**

Address: Krusevac bb
81000 PODGORICA
MONTENEGRO
Phone: +382 20 246 651
Fax: +382 20 243 842
url: www.ucg.ac.me/medf
E-mail: infomedf@ac.me

Broj: 1677/9-1
Podgorica, 24.10.2023. godine

**Univerzitet Crne Gore
Odbor za doktorske studije
n/r predsjedniku – prof. dr Borisu Vukićeviću**

Poštovani,

U prilogu akta dostavljamo Predlog odluke Vijeća Medicinskog fakulteta broj: 1677/9 od 20.10.2023. godine, o imenovanju Komisije za ocjenu prijave doktorske disertacije kandidata dr med Boška Čejovića, na dalje postupanje.

S poštovanjem.

**MEDICINSKI FAKULTET
VF D E K A N A,**
Prof. dr Miodrag Radunović

UNIVERZITET CRNE GORE
MEDICINSKI FAKULTET
Broj: 1677/9
Podgorica, 20.10.2023. godine

Na osnovu člana 64 Statuta Univerziteta Crne Gore, člana 32 a Pravila doktorskih studija (Bilten UCG broj:513/20 i 561/22), Inicijalnog predloga Komisije za doktorske studije broj: 1053/1 od 06.10.2023. godine, Vijeće Medicinskog fakulteta u Podgorici, na elektronskoj sjednici održanoj 19-20.10.2023. godine, donijelo je

ODLUKU

I

Predlažemo Odboru za doktorske studije, sastav Komisije za ocjenu prijave doktorske disertacije, pod nazivom "Hirurška anatomija ekstrahepatičnih žučnih vodova kod laparoskopske holecistektomije, uloga dvodimenzionalne i trodimenzionalne holangiopankreatografije magnetnom rezonancom (2D i 3D MRCP) u aberantnim slučajevima i prevenciji intraoperativnih lezija" kandidata dr med Boška Čejovića i to:

1. Prof. dr Aleksandra Vuksanović Božarić, redovna profesorica Medicinskog fakulteta Univerziteta Crne Gore, predsjednik
2. Prof. dr Miodrag Radunović, redovni profesor Medicinskog fakulteta Univerziteta Crne Gore, mentor -član
3. Prof. dr Đorđije Šaranović, redovni profesor Medicinskog fakulteta Univerziteta u Banjoj Luci, komentor – član;
4. Prof. dr Brigita Smolović, vanredna profesorica Medicinskog fakulteta Univerziteta Crne Gore, član
5. Doc. dr Veselin Stanišić, docent Medicinskog fakulteta Univerziteta Crne Gore, član

II

Prijava teme doktorske disertacije kandidata broj: 1053 od 19.07.2023. godine i Predlog sastava Komisije za ocjenu prijave doktorske disertacije, se dostavlja Odboru za doktorske studije, na saglasnost.

OBRAZLOŽENJE

Dr med Boško Čejović, podnio je Medicinskom fakultetu, Prijavu teme doktorske disertacije pod nazivom: " Hirurška anatomija ekstrahepatičnih žučnih vodova kod laparoskopske holecistektomije, uloga dvodimenzionalne i trodimenzionalne holangiopankreatografije magnetnom rezonancom (2D i 3D MRCP) u aberantnim slučajevima i prevenciji intraoperativnih lezija". (Broj Prijave: 1053 od 19.07.2023.godine).

Komisija za doktorske studije Medicinskog fakulteta, na sjednici održanoj dana 06.10.2023.godine, nakon razmatranja formalnih uslova za prijavu teme doktorske disertacije sa stanovišta neophodnih podataka, a poštujući princip kompetentnosti, inicirala je prema Vijeću Medicinskog fakulteta, sastav Komisije za ocjenu prijave doktorske disertacije. (Inicijalni prijedlog Komisije za doktorske studije broj: 1053/1 od 06.10.2023.godine.)

Vijeće Medicinskog fakulteta na elektronskoj sjednici održanoj 19-20.10.2023. godine, u skladu sa članom 32 a Pravila doktorskih studija, utvrdilo je predlog sastava Komisije za ocjenu prijave doktorske disertacije kako je navedeno u dispozitivu ove Odluke.

Prijava teme doktorske disertacije broj: 1053 od 19.07.2023. godine i Predlog sastava Komisije za ocjenu prijave doktorske disertacije, se dostavljaju Odboru za doktorske studije na dalju proceduru saglasno Pravilima doktorskih studija.

VIJEĆE MEDICINSKOG FAKULTETA
PREDSJEDAVAJUĆI,

Prof. dr Miodrag Radunović v.f. dekana



Na osnovu Odluke Vijeća Medicinskog fakulteta o formiranju Komisije za doktorske studije, broj: 392/7 od 21.02.2019. godine a u skladu sa tačkom 3.5 Vodiča za doktorske studije UCG-Centar za doktorske studije, nakon razmatranja ispunjavanja uslova za prijavu teme doktorske disertacije i poštujući princip kompetentnosti, Komisija za doktorske studije dostavlja Vijeću Medicinskog fakulteta

INICIJALNI PRIJEDLOG
sastava Komisije za ocjenu prijave doktorske disertacije

1. Kandidat: **dr med Boško Čejović**

2. Tema istraživanja: «Hirurška anatomija ekstrahepatičnih žučnih vodova kod laparoskopske holecistektomije, uloga dvodimenzionalne i trodimenzionalne holagniopankreatografije magnetnom rezonacom (2D i 3D MRCP) u aberantnim slučajevima i prevenciji intraoperativnih lezija»

3. Komisija za ocjenu prijave doktorske disertacije:

- **Prof. dr Aleksandra Vuksanović Božarić**, redovna profesorica Medicinskog fakulteta Univerziteta Crne Gore, predsjednik
- **Prof. dr Miodrag Radunović**, redovni profesor Medicinskog fakulteta Univerziteta Crne Gore - mentor
- **Prof. dr Đorđije Šaranović**, redovni profesor Medicinskog fakulteta Univerziteta u Banjoj Luci, (komentor - član)
- **Prof. dr Brigita Smolović**, vanredna profesorica Medicinskog fakulteta Univerziteta Crne Gore, član
- **Doc. dr Veselin Stanišić**, docent Medicinskog fakulteta Univerziteta Crne Gore, član

MEDICINSKI FAKULTET
Komisija za doktorske studije

Prof. dr Filip Vukmirović





UNIVERZITET MEDICINSKI FAKULTET	
Priloga broj:	19.07.2023
Org. jed.	Broj
med	1053
ednost	

UNIVERZITET CRNE GORE
Obrazac PD: Prijava teme doktorske disertacije

PRIJAVA TEME DOKTORSKE DISERTACIJE

OPŠTI PODACI O DOKTORANDU	
Titula, ime i prezime	Dr Boško Čejović
Fakultet	Medicinski fakultet UCG
Studijski program	Medicina
Broj indeksa	13/21
Ime i prezime roditelja	Nebojša Čejović
Datum i mjesto rođenja	22.07.1995, Podgorica
Adresa prebivališta	Ulica Vladike Visariona Borilovića 12
Telefon	069470512
E-mail	bosko.cejovic@gmail.com
BIOGRAFIJA I BIBLIOGRAFIJA	
Obrazovanje	2015. - 2021. Medicinski fakultet, Univerzitet Crne Gore Smjer: Medicina Zvanje: doktor medicine Prosječna ocjena: 9.45
Radno iskustvo	Klinički ljekar, Interna klinika KCCG
Popis radova	N/A
NASLOV PREDLOŽENE TEME	
Na službenom jeziku	Hirurška anatomija ekstrahepatičnih žučnih vodova kod laparoskopske holecistektomije, uloga dvodimenzionalne i trodimenzionalne holangiopankreatografije magnetom rezonancom (2D i 3D MRCP) u aberantnim slučajevima i prevenciji intraoperativnih lezija.
Na engleskom jeziku	Surgical anatomy of the extrahepatic biliary ducts during laparoscopic cholecystectomy, role of 2D and 3D Magnetic Resonance Cholangio Pancreatography in aberant cases and prevention of the intraoperative lesions.
Obrazloženje teme	
<p>Laparoskopska holecistektomija je kao minimalno invazivna operativna tehnika metoda izbora u liječenju oboljenja žučne kese. Njene komplikacije su rijetke.</p> <p>Jedna od glavnih intraoperativnih komplikacija je povreda ekstrahepatičnih žučnih puteva(1). To se naročito dešava kod postojanja varijeteta ovih puteva. Posebno kada postoje aberantni drenažni intrahepatični žučni putevi iz desnog lobusa jetre u vidu njihovog ekstrahepatičnog puta i ulivanja ne kao što je uobičajno u primarni bilijarni konfluens u hilusu jetre već niže u zajednički hepatikus, cistikus ili čak u holedohus (2).</p> <p>Da bi se izbjegla intraoperativna povreda ovakvih puteva veoma je važno preoperativno poznavanje njihovog postojanja, preciznog toka, morfologije, odnosa sa okolnim strukturama i mjesta ulivanja. Detaljan prikaz anatomije intra i ekstrahepatičnih žučnih puteva prije operacije 2D i 3D MRCPom kao neinvazivnom dijagnostičkom radiološkom metodom olakšava hirurgu uvid u intraoperativnu hiruršku anatomiju ovih puteva čime se moguće povrede tokom operacije</p>	

svode na stručno medicinski prihvatljiv minimum (3).

Pregled istraživanja

Laparoskopska holecistektomija je zlatni standard u operativnom liječenju bolesti žučne kese. Procenat konverzija u otvorenu holecistektomiju je različit u različitim istraživanjima, a kao jedan od najčešćih faktora za konverziju se navodi intraoperativna povreda ekstrahepatičnih žučnih vodova (4).

Posledice povrede žučnih puteva su i brojne i ozbiljne, te mogu ugroziti život pacijenta. U njih spadaju bilijarna fistula, apsces, ascites, bilijarni peritonitis, stenozna žučnih puteva, sklerozirajući holangitis, ciroza itd.

Njihovo liječenje je komplikovano, često dugotrajno, skopčano sa ne malim hroničnim morbiditetom pa i mortalitetom (5). Ne treba ni zanemariti socioekonomski aspekt liječenja ovakvih hirurških komplikacija, niti dugotrajni uticaj na smanjenje kvaliteta života operisanog pacijenta.

Da bi se potencijalne intraoperativne povrede svele na najmanju moguću i stručno prihvatljivu mjeru neophodno je preoperativno poznavanje anatomije žučnih puteva. Klasično i tradicionalno, to se radilo preoperativno ultrazvučnim pregledom ili intraoperativno primarnom intraoperativnom holangiografijom.

Opšte su poznati i u literaturi opisani limiti i jedne i druge metode (6). Pojavom neinvazivne dijagnostičke metode za prikaz intra i ekstrahepatičnih žučnih puteva (MRCP) počeli su da se stvaraju uslovi za detaljno preoperativno planiranje holecistektomije kojima su se smanjile mogućnosti povrede žučnih puteva (7).

Tehnička usavršavanja MRCP uvođenjem 3D tehnika i virtuelnih rekonstrukcija preoperativno su stvoreni in vitro modeli izgleda žučnih puteva u abdomenu (8). Korišćenjem ovih 3D MRCP modela hirurg je prvi put pred sobom imao precizan izgled žučnih puteva i prije nego što je ušao u trbuh . Jednostavno rečeno, pouzdano je znao sta ga čeka u toku operacije koju je onda mogao i sigurno planirati.

Cilj i hipoteze

Cilj ove teme je da se ispita mogućnost pouzdanog otkrivanja aberantnih ekstrahepatičnih žučnih puteva 2D i 3D MRCP prije laparoskopske holecistektomije tako što će se dobijeni preoperativni dijagnostički nalazi uporediti sa intraoperativnim.

Hipoteza je da će preoperativni MRCP nalazi visoko korelirati sa intraoperativnim što će omogućiti u slučajevima postojanja aberantnih ekstrahepatičnih žučnih puteva, izbjegavanje njihove povrede te omogućavanje završavanja operacije bez komplikacija.

Materijali, metode i plan istraživanja

Istraživanje će se obaviti u Kliničkom centru Crne Gore i to u Službi za radiološku dijagnostiku, Odsjek za magnetnu rezonancu i u Klinici za hirurgiju, u Odeljenju abdominalne hirurgije.

Istraživanjem će biti obuhvaćeno ukupno 30 bolesnika kojima je kliničkolaboratorijski postavljena sumnja na bolest žučne kese, imagingom (ultrazvuk, CT ili MR abdomena) bolest dokazana, te je hirurški postavljena indikacija za laparoskopsku holecistektomiju. Kod svih bolesnika će prije operacije biti urađen i MRCP na aparatu jacine 3T i to u dvije tehnike: 2D i 3D.

Analiza dobijenih slika će obuhvatiti sledeća obilježja istraživanja: Da li ima aberantnih ekstrahepatičnih žučnih puteva, kom segmentu ili sektoru pripadaju, opis njihovog anatomskog toka (mjesto izlaska iz jetre, pravac pružanja do ušća u veći vod, mjesto ušća u veći vod, mjerenje udaljenosti ušća od primarnog bilijarnog konfluensa, odnos aberantnog žučnog voda sa cistikusom i ušćem cistikusa u holedohus.

Dobijeni rezultati će biti predočeni hirurgu prije operacije. Nakon operacije svi analizirani MRCP parametri će biti upoređeni sa intraoperativnim nalazom. Na kraju će dobijeni rezultati biti obrađeni odgovarajućim testovima deskriptivne i numeričke statističke analize.

Očekivani naučni doprinos

Po našem saznanju, ovo je prvi ovakav rad u Crnoj Gori. Ukoliko bi pokazao statističku značajnost, rutinsko uvođenje preoperativnog MRCP u bolesnika kojima slijedi laparoskopiska holecistektomija bi značajno olakšao rad hirurga sa jedne strane a povećao njegovu efikasnost smanjenjem broja komplikacija s druge strane.

Nesumnjiv benefit i za pacijenta i za društvo bi se ogledao u efikasnijem i sigurnijem radu hirurga, u kraćem postoperativnom zadržavanju pacijenta u bolnici, kvalitetnijem životu pacijenta nakon operacije, jeftinijem liječenju pacijenta te ekonomskoj zdravstvenoj uštedi.

Spisak objavljenih radova kandidata


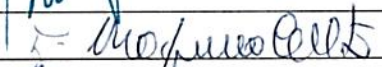
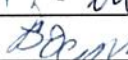
N/A

Popis literature

1. Pesce A, Piccolo G et al. Utility of fluorescent cholangiopancreatography during laparoscopic cholecystectomy; A systematic review, World j Gastroentrol 2015;21:7877-83.
2. Chaib E, Kanas AF, Galvao FH et al. Bile duct confluence: Anatomic variations and its classification. Surg Radiol Anat 2014|;36:105-9.
3. Rhalem R, Piardi t, Renard Y, et al. Preoperative magnetic resonance cholangiopancreatography before planned laparoscopic surgery: is it necessary?
4. Sharma S, Behari A, Shukla R, Dasari M, Kapoor V. Bile duct injury during laparoscopic cholecystectomy: An Indian e-survey. 23, 2023
5. Hassler KR, Collins JT, Phillip K, Jones MW. Stat Pearls (Internet), Start Pearls Publishing: Treasure Island (FL):Jan 23, 2023. Laparoscopic cholecystectomy.
6. Thumbe VK, Dorricott NJ. Investigation of bile ducts before laparoscopic cholecystectomy. Journal of the Society of Laparoscopic and Robotic Surgeons 1999: Jan-Mar: 3(1):23-25
7. Hirao K, Miyazaki A, Fujimoto T, Isomoto I. Evaluation of Aberant bile Ducts Before Laparoscopic cholecystectomy Helical CT Cholangiography Versus MR Cholangiography: America Journal of the Roentgenology, 2000:175 (3), 713-720
8. Xiong J, Xia S, Peng G, Sun Y et al. Preoperative three-dimensional magnetic resonance cholangiopancreatography for choledocholithotomy. Journal of Radiation Research and Applied Sciences: 2023: March,16 (1)

SAGLASNOST PREDLOŽENIH MENTORA I DOKTORANDA SA PRIJAVOM

Odgovorno potvrđujem da sam saglasan sa temom koja se prijavljuje.

Prvi mentor	prof. dr Miodrag Radunović	
Drugi mentor	prof. dr Đordije Šaranović	
Doktorand	dr Boško Čejović	

IZJAVA

Odgovorno izjavljujem da doktorsku disertaciju sa istom temom nisam prijavio/la ni na jednom drugom fakultetu.

U Podgorici,
(07.07.2023.)



UNIVERZITET CRNE GORE
Obrazac PD: Prijava teme doktorske disertacije

Ime i prezime doktoranda

Boško Čeranić

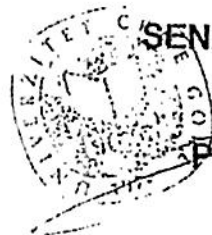


Univerzitet Crne Gore
Address: ul. Brijuni 1, 81000
Stari Podgorica, Crna Gora
tel/fax: phone_00382 20 411 255
fax_00382 20 411 250
mail: rektorat@ucg.me
web: www.ucg.me
University of Montenegro

Na osnovu člana 72 stav 2 Zakona o visokom obrazovanju („Službeni list Crne Gore“ br 44/14, 47/15, 40/16, 42/17, 71/17, 55/18, 3/19, 17/19, 47/19 i 72/19) i člana 32 stav 1 tačka 9 Statuta Univerziteta Crne Gore, Senat Univerziteta Crne Gore na sjednici održanoj 16.09.2020. godine, donio je

ODLUKU O IZBORU U ZVANJE

Dr Aleksandra Vuksanović Božarić bira se u akademsko zvanje redovni profesor Univerziteta Crne Gore za oblast Anatomija, na Medicinskom fakultetu Univerziteta Crne Gore, na neodređeno vrijeme.



SENAT UNIVERZITETA CRNE GORE
PREDSJEDNIK

Prof. dr Danilo Nikolić, rektor

BIOGRAFIJA

Aleksandra Vuksanović Božarić

Rođena 20.06.1974. god. u Podgorici, gdje je završila osnovnu školu i Gimnaziju . Medicinski fakultet Univerziteta u Nišu upisala školske 1993/94.god., i diplomski rad odbranila 9.05.2001. god. ocjenom 10.

Specijalizaciju iz Ginekologije i akušerstva završila na Medicinskom fakultetu Univerziteta u Beogradu i položila specijalistički ispit ocjenom odličan 30.01.2009.god.

Upisala magistarske studije na Medicinskom fakultetu Univerziteta u Nišu, odsjek „Opšta hirurgija“ i položila sve planom i programom predviđene ispite prosječnom ocjenom 10. Magistarsku tezu pod nazivom "Angiografska analiza vaskularne peteljke režnja m. tensor fasciae latae" odbranila 27.12.2004. god. ocjenom 10.

Doktorsku disertaciju pod nazivom „Anatomske karakteristike zatezača butne fascije i mogućnosti primene u rekonstruktivnoj hirurgiji“ odbranila 19.05.2009.god. na Medicinskom fakultetu Univerziteta u Nišu.

Završila školu Stereologije 2004. god., „Nacionalnu školu za patologiju cerviksa, vagine, vulve i kolposkopiju“, škole- „Primjena ultrazvuka u dijagnostici; Ginekologija i opstetricija, i "Ian Donald Curse Advances in Ultrasound in Obstetrics and Gynecology, "Novine u Infertilitetu-savremena dijagnostika i tretman".

Predavač po pozivu na više naučnih i stručnih skupova u zemlji i inostranstvu.

Na Evropskom simpozijumu SZO održanom u Istanbulu oktobra 2011. godine, član radne grupe za "Strategiju prevencije raka grlića materice". Učestvovala u izradi Nacionalnog programa za rano otkrivanje raka grlića materice, koji je Vlada Crne Gore usvojila septembra 2011. god. Član radne grupe za sprovođenje Nacionalnog skrining programa za prevenciju raka grlića materice u Crnoj Gori.

Rukovodilac bilateralnog projekta "Sekularni trendovi antropometrijskih karakteristika, kardiorespiratorne izdržljivosti i motoričkih sposobnosti djece i adolescenata kao osnov za planiranje i programiranje fizičke aktivnosti", odobren decembra 2013.god.

Na listi eksperata Ministarstva prosvjete za akreditacije.

U zvanje Primarijus promovisana 25.07.2012. godlne.

Član udruženja za kolposkopiju i cervikalnu patologiju Srbije, Društva Anatomija Crne Gore i Srbije, Društva za Humanu reprodukciju Crne Gore.

Imenovana za nacionalnog fokal pointa za seksualno i reproduktivno zdravlje 29.09.2016.god. od strane Ministarstva zdravlja Crne Gore.

Na listi eksperata Agencije za lijekove i medicinska sredstva Crne Gore za procjenu dokumentacije u procesu izdavanja dozvole za stavljanje lijeka u promet u Crnoj Gori, decembar 2012.god.

Angažovana u JZU Dom zdravlja Podgorica kao izabrani doktor za žene-specijalista ginekologije i akušerstva.

Od 2015.god. vanredni profesor na predmetu Anatomija Medicinskog fakulteta Univerziteta Crne Gore- studijski programi: Medicina, Stomatologija, Farmacija, Visoka medicinska škola u Beranama i Fakultet za sport i fizičko vaspitanje u Nikšiću.

Član Etičkog komiteta JZU Dom zdravlja Podgorica , april 2017.godine.

Imenovana za Prodekana za nastavu Medicinskog fakulteta Univerziteta Crne Gore novembra 2018.godine.

BIBLIOGRAFIJA

1. Vuksanovic-Bozarić A, Vukcević B, Abramović M, Vukcević N, Popović N, Radunović M: The pterygopalatine fossa: morphometric CT study with clinical implications. Nov.2018 Surgical and Radiologic Anatomy 1-8 DOI: 10.1007/s00276-018-2136-8
2. Vuksanovic Bozarić A, Abramović M, Vucković Lj, Golubović M, Vukcević B, Radunović M. Clinical significance of understanding lateral and medial circumflex femoral artery origin variability. March 2018 Anatomical Science International DOI 10.1007/s12565-018-0434-1
3. Vuksanović-Bozarić A, Radojević N, Muhović D, Abramović M, Radunović M. Significance of anatomical variations of the lateral circumflex femoral artery for the tensor fasciae latae flapping. September 2015 Folia morphologica 74(3):389-395 DOI 10.5603/FM.2015.0060
4. Vuksanovic-Bozarić A, Radunović M, Radojević N, Abramović M. Bilateral anatomical variation of the sural nerve and review of literature. Aug 2013 Anat Sci Int 89:57-61. DOI 10.1007/s12565-013-0195-9
5. Crnogorac S, Vuksanovic Bozarić A. Galen Vein Aneurysm– Challenge for Treatment. December 2017 DOI 10.1515/med-2017-0054
6. Radunović M, Vukcević B, Radojević N, Vuksanovic Bozarić A. Morphometric characteristics of the optic canal and the optic nerve. July 2018 Folia Morphologica, Published online. DOI: 10.5603/FM.a2018.0055
7. Radunović M, Vukcević B, Abramović M, Vukcević N, Radojević N, Vuksanovic Bozarić A: Bilateral anatomic variation in the relation of the upper trunk of the brachial plexus to the anterior scalene muscle. July 2018 Folia Morphologica, Published online. DOI: 10.5603/FM.a2018.0056
8. Radunović, M, Vuksanović Božarić, A, Radojević, N. & Vukadinović, T. A new anatomical variation of the musculocutaneous and the median nerve anastomosis. June 2013 Folia Morphologica 72(2):176-179. DOI: 10.5603/FM.2013.0030
9. Vučković Lj, Crnogorac N, Panjković M, Jančić S, Miladinović M, Vuksanović Božarić A et al : Comparison of cytological categories atypical (C3) and suspected (C4) with histopathological diagnoses of breast lesions. March-april 2018 Journal of B.U.ON.: official journal of the Balkan Union of Oncology 23(2):366-371 ISSN: 1107-0625. online ISSN: 2241-6293
10. Radunović M, Vitošević Z, Cetković M, Vuksanović-Bozarić A, Radojević N, Radunović M. Morphometric Analysis of the Fascicular Organisation of the Optic Nerve. Feb 2015 Vojnosanitetski pregled. Military-medical and pharmaceutical review 72(2):132-135 DOI: 10.2298/VSP1502132R
11. Vuksanović-Božarić A, Stefanović N, Pavlović S, Đurašković R, Randelović : Analysis of deep femoral artery origin variances on fetal material. Facta Universitatis. Serie Medicine and Biology Niš. ISSN 0354-2017. UC 612.64: (611.13:611.98), 2007: 14(3): 112-116.
12. Vuksanović A, Ugrešević S, Jovanović I: Vascular stalk analysis of the tensor fasciae latae flap. Facta Universitatis. Series Medicine and Biology Niš. ISSN 0354-2017. UC 611.13, 2006: 13(1): 1-5.
13. Vuksanović A, Bakić V, Rančić Z, Ugrešević S: Značaj poznavanja angiografskih karakteristika vaskularne peteljke reznja m. tensor fasciae latae. Acta Medica Medianae Niš. YU ISSN 0365-4478, UDK 61, 2006: 45(3) 5-12.

14. Abdić N, Vuksanović-Božarić A, Kezunović M, Bakić V: Characteristics of the talocrural (ankle) joint injuries and their treatment. *Facta Universitatis, Series Medicine and Biology Niš*, ISSN 0354-2017, UC 616.72-001.6-08:796, 2006; 13(3): 148-151.
15. Radunović M, Radunović M, Vuksanović A et al: Changes on optic nerve with sarcoidosis patients September 2008 *Acta ophthalmologica* 86(s243):0-0 DOI: 10.1111/j.1755-3768.2008.686
16. Abdić N, Vuksanović-Božarić A, Kezunović M, Bakić V: Le lesioni dell'articolazione della caviglia e loro trattamento esperienze di un anno di osservazioni. *Medicina Dello Sport, Rivista Della Federazione Medico Sportiva Italiana*, ISSN 1827-1863, 2008; 61(2):267-70.
17. Radunović M, Radunović M., Vuksanović A, Terzić N, Vuksanović A: Stereological Analysis of Rat Myocardium after exposure to stress. *Folia Anatomica Beograd, YU* ISSN 0345-5431, UDC 611/612, 2004; 32(1): 11-15.

Monografija

Vuksanović - Božarić A, Radunović M. *Anatomske karakteristike vaskularizacije mišića zatezača butne fascije*. Medicinski fakultet Podgorica, 2013; str.83. ISBN 978-9940-657-00-0 COBISS.CG-ID 23094800

Radovi objavljeni u domaćim časopisima

1. Vuksanovic-Bozarić A, Jovanović M, Stevović Z, Abramović M, Radunovic M. The importance of HPV testing in cervical cancer prevention. *Medical Journal of Montenegro* 2013;1(2):35-40 doi:10.5937/crnal-1672
MEDICAL JOURNAL OF MONTENEGRO. ISSN: 2336-9140: Open Access.



Univerzitet Crne Gore
Adresa / Address: Cetinjska br. 2
81000 Podgorica, Crna Gora
telefon / phone: 00382 20 414 255
fax: 00382 20 414 230
mail: rektorat@ucg.me
web: www.ucg.ac.me
University of Montenegro

Broj / No: 03 - 2651
Datum / Date: 16. 10. 2017

Na osnovu člana 72 stav 2 Zakona o visokom obrazovanju („Službeni list Crne Gore“ br. 44/14, 47/15, 40/16, 42/17) i člana 32 stav 1 tačka 9 Statuta Univerziteta Crne Gore, Senat Univerziteta Crne Gore na sjednici održanoj 16. oktobra 2017. godine, donio je

ODLUKU O IZBORU U ZVANJE

Dr Miodrag Radunović bira se u akademsko zvanje redovni profesor za oblast Hirurgija- hepatobilijarna hirurgija na Medicinskom fakultetu, na neodređeno vrijeme.

Senat Univerziteta Crne Gore
Predsjedavajući



Prof. dr Danilo Nikolić, v.f. rektora

MIODRAG RADUNOVIĆ

Mjesto i datum rođenja: Berane, 9. oktobar 1959. godine

E-mail: radunovic.bobo@gmail.com , miodragr@ucg.ac.me

DRAZOVANJE:

1972 - Osnovna škola: "Vukašin Radunović", Berane

1976 - Gimnazija "Panto Mališić", Berane

1982 - Medicinski fakultet, Niš

1990 - Specijalizacija: Opšta hirurgija, Klinički centar Srbije, Medicinski fakultet, Beograd

2000 - Postdiplomske studije: Medicinski fakultet, Beograd; Tema: "Anatomske odlike i mjerenje aproksimacione težije mišića pri rešavanju defekata preponske regije"

2005 - Doktorske studije: Medicinski fakultet, Beograd; Tema: „Obim operative traume kod klasične i minilaparotomijske holecistektomije“

2008 - Zvanje Primarijus MZCG

PROFESIONALNO ISKUSTVO:

- 2019 član Medicinskog odbora CANU CG;

- 2018 dekan Medicinskog fakulteta Univerziteta Crne Gore;

- 2017 redovni profesor Medicinskog fakulteta Univerziteta Crne Gore za predmet Hirurgija – oblast hepatobilijarna hirurgija;

- 2017 zaposlen u Kliničkom centru Crne Gore – Centar za digestivnu hirurgiju;

- 2016 predavac na predmetu Hirurgija na akademskom primijenjenom studijskom programu fizioterapije-Medicinski fakultet, Univerzitet CG

- 2016 Član Medicinskog odbora Klinickog centra Crne Gore

- 2016 predsjednik Odbora za zdravstvo rad i socijalnu politiku u Skupstini CG

- 2015 -2016 Savjetnik predsjednika Vlade Crne Gore

- 2015 - 2016 Član Etickog komiteta Klinickog centra Crne Gore

- 2012 - 2015 Predavač na akademskim postdiplomskim studijama, primijenjenim specijalističkim studijama na Ekonomskom fakultetu u Podgorici, smjer Ekonomija javnog sektora, Menadžment u zdravstvu
 - 2012 Vanredni profesor, Medicinski fakultet u Podgorici, UCG, predmet: "Hirurgija – oblast: hepatobilijarna hirurgija" Medicinski fakultet, Stomatologija,
 - 2005 Predavac na Visokoj medicinskoj skoli na predmetima Hirurgija sa njegom, Osnovi propedeutike, Prva pomoc,
 - 2009-2014 Ministar zdravlja u Vladi Crne Gore
 - 2007 Docent, predmet: "Hirurgija – oblast: hepatobilijarna hirurgija", Medicinski fakultet, Univerzitet Crne Gore
 - 2006 -2009 Ministar zdravlja, rada i socijalnog staranja, Vlada CG
 - 2004 Hirurška klinika Klinički centar Podgorica
 - 2004-2006 Saradnik u nastavi na predmetu: „Hirurgija“, Medicinski fakultet Univerzitet Crne Gore
 - 1998-2004 Direktor JZU Opšta bolnica Berane
 - 1997-2004 Predavač u Srednjoj medicinskoj školi Berane, predmet: „Hirurgija“
 - 1984-2004 Hirurško odjeljenje Opšte bolnice Berane
 - 1983-2003 Predavač u Srednjoj medicinskoj školi, "dr Branko Zogovic" Berane
 - 1982-1984 Dom zdravlja Berane
 - 1995 Mentor na diplomskim, specijalističkim, magistarskim i doktorskim studijama, MF Univerzitet u Beogradu
 - 2004 Mentor na diplomskim, specijalističkim, magistarskim i doktorskim studijama, MF Univerzitet Crne Gore CG i KCCG
- *Spisak mentorstava dostupan po zahtjevu.

PROFESIONALNE REFERENCE/ USAVRŠAVANJA:

- 2020 februar KME- UCG, HEPMP, MF, Akutni bol u svakodnevnoj praksi, iskustva i izazovi, Podgorica
- 2019 decembar Edukativni skup: AMU - savremeni principi dijagnostike i liječenja, CANU, KCCG, KCS, Podgorica

- 2019 novembar II Kongres UEHS sa medjunarodnim ucescem, Beograd
- 2019 mart STRUCNI SKUP na medjunarodnom nivou,UHFBiH, Tuzla ;Komplikacije u digestivnoj hirurgiji i transplantacije
- 18-20.09.2018 National meeting on health promotion in hospitalis, visit of prof.Hanne Tonnesen, WHO Expert, Podgorica
- 2018 april Naucna tribina,Calculosa zucne kese: Etiologija pristup dijagnostici i liječenju,CANU,Podgorica
- 21-23.5.2015. Sedmi medjunarodni kongres "Ekologija, zdravlje, rad, sport" Banja Luka, BiH
- 8-11.10.2014 - First Congress of Physiotherapists of Montenegro with international participation, Igalo, Montenegro
- 10.11.2014"Dijabetes u trudnici, djetinjstvu i adolescenciji u Crnoj Gori" KME, IZJZ,Udruzenje endokrinologa CG,Udruzenje ginekologa i akusera CG, Udruzenje pedijatara CG
- 30.6 – 4.7.2014 - ECPD VI International Summer School of cardiovascular diseases: Risk Factor Control, Diagnostic and treatment of Cardiovascular diseases, Milocer, Montenegro
- 30.5 – 1.6.2014 - ECPD International Specialist School: Modern achievements in prevention therapy and rehabilitation of addictive diseases, Kotor, Montenegro
- 23-27.5.2014 godine - ECPD International Summer School Management of Health -Institution Health Care Systems of South Eastern Europe at the Crossroads View to the Future After a Decade of Reforms, Milocer, Montenegro
- 2013 - Clan Uredjivackog savjeta Medical Journal of Montenegro,
- 26-28.06.2013 - Ministarska konferencija o univerzalnoj zdravstvenoj pokrivenosti, Istanbul, Turska
- 2013 oktobar - XIV Kongres drustva ljekara CG sa medjunarodnim ucescem, Becici, Budva, Crna Gora
- 17.9.2013 - EACCME-Postgraduate course-How to cure and maintain a healthy stomach, Milocer, Montenegro
- 2012 jun -29-th Meeting of the South- eastern Europe Health Network;First Regional Conference on Organ Donation and Transplantation >Heart to the Region<-Beating towards sufficiency, Zagreb, Croatia.
- 2012 novembar - I Regionalni kongres "Suporativna terapija onkoloskih bolesnika" Sarajevo, BiH

- 15-17.11.2012 - 6th Meeting of International Endohernia Society organized by Serbian Hernia Society, Belgrade
- 25-29.6.2012 - ECPD III International SUMmer School: Prevention and treatment of Cardiovascular diseases, Milocer
- 23.4.2012 - "Rano otkrivanje raka - gdje smo danas" IzJZ , KME, Podgorica
- 2011 - I Globalna ministarska konferencija o zdravim stilovima života i kontroli nezaraznih bolesti, Moskva
- 19-20.11.2010 - 4th Intensive Balkan Telemedicine and E- Health Seminar, Podgorica
- 2008-2009. - Član Upravnog odbora Univerziteta Crne Gore
- 14 – 17.12.2007 - Osnove menadžmenta u zdravstvu, u organizaciji Medicinskog fakulteta Sveučilišta u Zagrebu, Pržno – Sveti Stefan, Budva
- 2004 - IX Centralno-evropski Kongres koloproktologije, Beograd
- 2004 - VI Svjetski kongres hepato-bilijarne hirurgije, Vašington,
- 2004 - IV Simpozijum koloproktologije, Beograd
- 2003 - II Internacionalni hernia Kongres, London
- 2002 - XLI Kongres antropološkog društva Jugoslavije sa međunarodnim učešćem, Tivat
- 1998 - XX Kongres hirurga Jugoslavije sa međunarodnim učešćem, Zlatibor
- 1995 - II Jugoslovenski kongres urgentne hirurgije i traumatologije, Budva
- 1989 - XVIII Kongres hirurga SFRJ sa međunarodnim učešćem, Sarajevo
- Škola endoskopije Klinika za gastroenterologiju VMA Beograd (prof.dr Milentije Petrović)
- Bazični work shop iz laparoskopije KBC «Dragiša Mišović» Beograd
- Work shop šivenja iz laparoskopije Hirurška klinika Medicinskog fakulteta Novi Sad
- Work shop šivenja iz experimentalne laparoskopije Hirurška klinika Medicinskog fakulteta Novi Sad
- Edukacija iz laparoskopije Hirurška klinika Kliničkog centra Novi Sad, Opšta bolnica «Srećka»
- Work shopovi iz herniologije Hirurška klinika MF Niš
- Implantati Opšta bolnica Pančevo
- Beztenziona tehnika Opšta bolnica Zrenjanin, Opšta bolnica Senta, Opšta bolnica Berane

ČLAN PROFESIONALNIH UDRUŽENJA:

- Member-of YUEHA,2002.Beograd
- Member- of European Digestive Surgery/EDS,1995.V.Di Carlo,Milano;M.W.Buchler,Bern
- Član udruzenja hirurga CG,1990.Podgorica

STRANI JEZICI:

- Engleski jezik: kurs nivo B1,
- Njemacki jezik: osnovni

BIBLIOGRAFIJA – PROF. DR MIODRAG RADUNOVIĆ

1. Radunović M, Vuković M, Radojević N, Lazović R, Radunović M. Vrednosti hepatičnih enzima kod povreda jetre vatrenim oružijem. I–III stepena. *Vojnosanit Pregl* 2018; 75(11): 1106–1109. YU ISSN 0042-8450 eISSN 2406-0720 UDC: 616-001: 616.36-001.45
2. Smilić TN, Novaković TR, Marković Jovanović SR, Smilić L.Lj, Milić JS, Radunović ML: The relevance of osteoclastic and Osteoblastic Activity Marker Follow-Up in patients on Antiresorptive Osteoporosis Treatment. *J Clin Densitom* 2018;21(3): 322-328. ISSN:1094-6950
3. Radunović M, Radojević N, Rakočević V, Vučinić J, Čurović I. Clinical and autopsy findings of the homeless. *Srp Arh Celok Lek* 2017; 145(9-10): 508-512. ISSN 2406-0895
4. Panić N, Rosch T, Smolović B, Radunović M, Bulajić M, Pavlović-Marković A, Krivokapić Z, Duranović S, Ilie T, Bulajić M. Colorectal cancer screening in a low-incidence area: general invitation versus family risk targeting: a comparative study from Montenegro. *Eur J Gastroenterol Hepatol* 2015; 27(10): 1222-5. ISSN 0954-601X
5. Bulajić M, Panić N, Radunović M, Šćepanović R, Perunović R, Stevanović P, Ilie T, Zilli M, Bulajić M. Clinical outcome in patients with hilar malignant strictures type II Bismuth-Corlette treated by minimally invasive unilateral versus bilateral endoscopic biliary drainage. *Hepatobiliary Pancreat Dis Int* 2012 Apr; 11(2): 209-14. ISSN 1499-3877
6. Lazović R, Smolović B, Vucković Lj, Radunović M. Preoperative misdiagnosed gist surgical »transferred« intogastric duplication cyst. *Vojnosanit pregl* 2017; 74(12): 1179-1182. ISSN 0042-8450
7. Ristanović E, Gligić A, Atanasievska S, Protić-Dokić V, Jovanović D, and Radunović M. Smallpox as an actual biothreat: lessons learned from its outbreak in ex-Yugoslavia in 1972. *Ann Ist Super Sanita* 2016; 52(4): 587-597. ISSN 0021-2571
8. Radunović M, Vitošević Z, Četković M, Vuksanović – Božarić A, Radojević N, Radunović M. Morphometric Analysis of the Fascicular Organisation of the Optic Nerve. *Vojnosanit Pregl* 2015; 72(2): 132–135. ISSN: 0042-8450
9. Bulajić M, Smolović B, Panić N, Radunović M, Zilli M, Marino M, Pavlović - Marković A, Krivokapić Z, Bulajić M, Rosch T. Mo 1188 High - risk group targeting Colorectal Cancer Screening may be more adequate for countries with lower incidence compared with average- risk population screening: The Montenegro experience. *Gastroenterology* 2013; 144(S-S1): s-602. ISSN 0016-5085

10. Radunović M, Lazović R, Popović N, Magdelinić M, Bulajić M, Radunović L, Vuković M, Radunović M. Complications of Laparoscopic Cholecystectomy: Our Experience from a Retrospective Analysis. *Open Access Maced J Med Sci* 2016; 4(4): 641-646. eISSN:1857-9655
11. Radunović M, Radunović M, Radunović M, Lazović R, Panić N, Bulajić M. Biohumoral and endocrine parameters in assessment of surgical trauma in open and laparoscopic cholecystectomy. *Vojnosanit Pregl* 2013; 70(6): 555-560. ISSN: 0042-8450
12. Pajović B, Radosavljević M, Radunović M, Radojević N, Bjelogrić B. Arthropods and their products as aphrodisiaes – review of literature. *European Review for Medical and Pharmacological Science* 2012; 16(4): 539-47. ISSN: 1128-3602
13. Radosavljević M, Pajović B, Radunović M, Radojević N, Bjelogrić B. Influence of dihydroergotoxine, bromocriptine and ergotamine on penile erection in Wistar rats. *J Androl* 2012; 33(5):866-71. ISSN:0196-3635
14. Radosavljević M, Pajović B, Radunović M. Skolopendrizam na Crnogorskom primorju – prikaz dvaju bolesnika. *Medicina fluminensis* 2012; 48(1): 106-111. ISSN 0025-7729
15. Radunović M, Terzić D, Mugoša B, Terzić Z, Andrić B, Ratković M, Radunović M. Cholecystitis kao uzrok abdominalnog bola kod obojcelih od akutnih virusnih hepatitisa B i C. *Acta Medica Medianae* 2012; 51(1): 20-23 YU ISSN 0365-4478
16. Ijajević A, Pajović B, Radunović M, Mugoša B. Smoking as ethiological factor in developing infertility in men. *MD – Medical Data* 2011; 3(2): 135-138. ISSN 1821-1585
17. Lazović R, Radunović M, Dobričanin V. Mekelov divertikulum – akutni abdomen u osmoj deceniji života. *ACTA CHIRURGICA IUGOSLAVICA* 2011; 58(3): 121-3. ISSN 0354-950X

UDŽBENIK I MONOGRAFIJA

1. Pajović B, Radunović M. Hirurgija za studente visoke medicinske škole. Medicinski fakultet UCG, Podgorica. ISBN 9789940-657-03-1-2014.1-477
2. Ratković-Mugoša M, Radunović M, Pajović B, Radojević N, Jovanović M. Najčešće unutrašnje bolesti i bihemijski parametri. Podgorica: Medicinski fakultet UCG, 2013. 193 str. ISBN 978-9940-657-01-7
3. Pajović B, Radunović M, Ašanin B, Glušćević S. Hirurška propedeutika za studente Visoke medicinske škole. Medicinski fakultet - Univerzitet Crne Gore, 2010.

4. Pajović B. i sar. Brodska medicina i medicinska briga. Udžbenik za studente Pomorskog fakulteta u Kotoru. Radunović M. (3 poglavlja) a) Povrede i njihovo zbrinjavanje b) Naglo nastale bolesti c) Medicinski značaj masovnih nesreća na moru – izdavač Univerzitet Crne Gore Medicinski fakultet 2012.

5. Radunović Miodrag, Radunović Miroslav: Anatomske odlike i vrednosti aproksimacione teorije u izboru metode zbrinjavanja defekata inguinalnog kanala: IJZCG Podgorica, 2006. COBISS CG-ID 10912528,2006. CIP 616-007.43-089.11

6. Radunović M. Radunović M. Citohistološke i morfometrijske karakteristike kardiomiocita nastale imobilizacionim stresom pacova. Izdavač Institut za javno zdravlje Crne Gore, Podgorica, 2012. ISBN 978- 86-8557-31-6 COBISS.CG-ID 20394768

RUKOVODILAC PROJEKTOG TIMA :

1.New methods for risk stratification for progression of cancer and Alzheimer's disease in patients in Montenegro (DEMONSTRATI)- naučno-istraživački projekat finansiran od strane Ministarstva nauke na period od 2 godine (april 2019 - mart 2021).

2.Project on the Strengthening Capacity for appropriate use of antibiotic prophylaxis in surgery (BCA-2018, Moh Mne and WHO)

3.Project Health promotion in Hospital 2018-2020, WHO

4.Morfološka i klinička istraživanja bioloških mehanizama vaskularnog remodelovanja naslednih i stečenih bolesti krvnih sudova UCG –Medicinski fakultet, 2012-2015

УНИВЕРЗИТЕТ У БЕОГРАДУ

Адрес: Студентски трг 1, 11000 Београд, Република Србија
Тел: 011 3207300, 011 3207358, 011 3207359, 011 3207360, 011 3207361

СЕНАТ УНИВЕРЗИТЕТА
У БЕОГРАДУ

Београд, 20.03.2013.
02 Број 6:202-21760/3-12
БТ

На основу чл 65 ст 2 Закона о високом образовању (Службени гласник РС Број 76/05, 100/07-аутентично тумачење 97/08, 44/10 и 93/12), чл 42 ст 1 тач 23 и чл 43 ст 4, Статута Универзитета у Београду (Гласник Универзитета у Београду Број 162/11-пречишћена верзија и 167/12), чл 25 ст 1 и ст 2 тач 1 Правилника о начину и поступку стицања звања и заснивања радног односа наставника Универзитета у Београду (Гласник Универзитета у Београду Број 142/08, 150/09 и 160/11) и Критеријума за стицање звања наставника на Универзитету у Београду (Гласник Универзитета у Београду Број 140/08, 144/08, 160/11, 161/11, 165/11) а на предлог Изборног већа Медицинског Факултета Број 2058/2 од 14.11.2012. године и мишљења Већа научних области медицинске науке Број 6:202-21760/2-12 од 26.02.2013. године
Сенат Универзитета, на седници одржаној 20.03.2013. године донео је

ОДЛУКУ

БИРА СЕ др Ђорђе Шарановић у звање редовног професора на Универзитету у Београду-Медицински факултет, за уму научну област Радиологија

О б р а з л о ж е њ е

Медицински факултет је дана 4.7.2012. године у листу Позиви објавио конкурс за избор у звање редовног професора за уму научну област Радиологија због потреба Факултета

Извештај Комисије за припрему извештаја о пронађеним кандидатима стављен је на увид јавности дана 3.10.2012. године преко оштакне табле због та Факултета

На основу предлога Комисије за припрему извештаја о пронађеним кандидатима, Изборно веће Факултета, на седници одржаној дана 7.11.2012. и 14.11.2012. године, донело је одлуку о утврђивању предлога да се кандидат др Ђорђе Шарановић изабере у звање редовног професора

Медицински факултет је дана 27.11.2012. године доставио Универзитету комплетан захтев за избор у звање на прописаном образложењу

Универзитет је комплетну документацију коју је доставио Факултет ставио на веб-страницу Универзитета дана 5.12.2012. године



2

Веће научних области медицинских наука, на седници одржаној дана 26.02.2013. године дало је мишљење да се до Ђорђе Шабанова може изабрати у звање редовног професора.

Сенат Универзитета, на седници одржаној дана 20.03.2013. године разматрао је захтев Медицинског факултета и утврдио да кандидат испуњава услове прописане чл. 64. и 65. Закона о високом образовању, чланом 134. Статута Универзитета у Београду, као и услове прописане Критеријумима за стицање звања наставника на Универзитету у Београду, па је донела одлуку као у изјави.

ПРЕДСЕДНИК СЕНАТА

Ректор

[Handwritten signature]
Проф. др. Ђорђе Шабанова

Поставити:

- Факултету (2)
- архиви Универзитета
- сектору 06



УНИВЕРЗИТЕТ У БАЊОЈ ЛУЦИ
UNIVERSITY OF BANJA LUKA
МЕДИЦИНСКИ ФАКУЛТЕТ
FACULTY OF MEDICINE



Број: 18/1.40-94/21
Датум: 24.09.2021. године

На основу члана 159. Закона о општем управном поступку („Службени гласник Републике Српске“ број: 13/2002, 87/2007, 50/2010 и 66/2018), члана 160. Статута Универзитета у Бањој Луци, а на лични захтјев проф. др Ђорђије Шарановића, издаје се

ПОТВРДА

Којом се потврђује да је проф. др Ђорђије Шарановић, рођен 16.03.1962. године, са мјестом пребивалишта у Београду, број личне карте: 004995513 издате у Београду, у звању редовног професора, ангажован у наставном процесу на Медицинском факултету Универзитета у Бањој Луци, наставни предмет: Компјутерска томографија на студијском програму Радиолошка технологија. Именовани има закључен уговор о дјелу са Универзитетом у Бањој Луци за академску 2020/2021 на период од 01.03.2021. године до 30.09.2021. године.

Потврда се издаје на захтјев именованог и служиће у сврху доказивања ангажовања на Медицинском факултету Универзитета у Бањој Луци, те се у друге сврхе не може користити.

На основу члана 14. став а) Закона о административним таксама („Службени гласник Републике Српске“, број: 100/11) ослобођено плаћања таксе.

Секретар

Жељка Момчић

МЕДИЦИНСКИ ФАКУЛТЕТ
Универзитет у Бањој Луци
Сале Микаља 14
78000 Бања Лука
Република Српска, БиХ

FACULTY OF MEDICINE
University of Banja Luka
Saje Mikalja 14
78000 Banja Luka
The Republic of Srpska, BiH

Тел/Phone: +387 (0) 51 23 41 00
Фекс/Fax: +387 (0) 51 21 54 54

info@med.unibl.org
www.med.unibl.org



2.

Веће научних области медицинских наука, на седници одржаној дана 26.02.2013. године дало је мишљење да се др Ђорђевић Шарановић може изабрати у звање редовног професора.

Сенат Универзитета, на седници одржаној дана 20.03.2013. године разматрао је захтев Медицинског факултета и утврдио да кандидат испуњава услове прописане чл. 64. и 65. Закона о високом образовању, чланом 124. Статута Универзитета у Београду, као и услове прописане Критеријумима за стицање звања наставника на Универзитету у Београду, па је донета одлука као у изреци.

ПРЕДСЕДНИК СЕНАТА

Ректор

Проф. др Владимир Бумбаширевић

Доставити:

- Факултету (2)
- архиви Универзитета
- сектору 06

CURRICULUM VITAE
DJORDJIJE SARANOVIC MD, PhD, FESGAR

Lični podaci

Datum rođenja	16. mart 1967.
Nacionalnost	Crnogorac
Jezici	Engleski
Adresa	
Kuća (stalna adresa)	Lalevići, Danilovgrad Telefon: 0038269300975 crvzve4@gmail.com
Posao	Opšta bolnica Medigrup Beograd Milutina Milankovića 3 Telefon: 0038160404060 djordjije.saranovic@medigroup.rs

Profesionalni status

Od 2013.	Redovni profesor
Od 2007. do 2013.	Vanredni profesor
Od 1999. do 2007.	Docent
Od 1993. do 1999.	Asistent
Od 1997. do 2016.	Nacelnik radiologije na I hirurškoj klinici, KCS, Beograd
2013.	Direktor Centra za radiologiju KCS, Beograd

Obrazovanje

Od 1992. do 1995.	Dokorat iz radiologije, Med fak. Beograd
Od 1988. do 1992	Specijalizacija iz radiologije, Med fak. Beograd
Od 1986 do 1991.	Magisterijum iz onkologije, Med. Fak. Beograd
Od 1980. do 1985.	Osnovne studije medicine, Med fak. Beograd
Od 1976. do 1980.	Gimnazija, Podgorica
Od 1968. do 1976.	Osnovna skola, Danilovgrad, Podgorica

Strucno usavršavanje	
2013	Subspecijalizacija iz interventne radiologije, Med fak Beograd
2011	Poslediplomski ESGAR kurs iz hepatoradiologije, Dublin, Irska
2010	Poslediplomski ESGAR kurs iz hepatoradiologije, Barcelona, Spanija
2009	Poslediplomski ESGAR kurs iz kolorektalne radiologije, Sevilja, Spanija
2006	Poslediplomski kurs iz digestivne radiologije, Davos, Švajcarska
2004	Strucno usavršavanje iz CT a, Tokio, Japan (Schonan Kamakura Hospital)
2004	Strucno usavršavanje iz CT u onkologiji, Strazbur, Francuska (Centre Paul Strauss)
2004	Poslediplomski kurs iz interventne radiologije, Med fak Strazbur, Francuska
2003	Poslediplomski kurs iz digestivne i abdominalne radiologije, Kankun, Meksiko
2002	Poslediplomski kurs iz digestivne i abdominalne radiologije, Orlando, USA
2001	Poslediplomski kurs iz digestivne i abdominalne radiologije, Skotsdejl USA
1994	Poslediplomski kurs iz radiologije tumora digestivnog trakta Iraklion, Grcka
1991	Strucno usavršavanje iz onkološke radiologije, Hjuston, USA (MD Anderson Cancer Center)
Akademska karijera	
Od 2016.	Gostujući profesor radiologije na Katedri za radiologiju Med. fak. Banja Luka
Od 2013. do 2016.	Redovni profesor radiologije na Katedri za radiologiju Med. fak. Beograd
Od 2009. do 2015.	Šef Katedre za poslediplomsku nastavu iz radiologije, Med fak Beograd
Od 2010.	Predavač i ispitivač na Katedri za poslediplomske studije iz radiologije, Med fak Podgorica
Od 2007. do 2013.	Vanredni profesor radiologije na Katedri za radiologiju Med Fak. Beograd
Od 1999. do 2007.	Docent radiologije, Med fak Beograd
Od 1993. do 1999.	Asistent na Katedri za radiologiju Med. fak. Beograd
Od 1996. do 2006.	Sekretar Katedre za radiologiju Med fak Beograd
Mentorski rad	
Mentorstvo u magisterijumima	4
Mentorstvo u doktoratima	4
Mentorstvo u subspecijalizacijama	3
Mentorstvo u akademskim specijalizacijama	3
Mentorstvo u studentskim diplomskim	1

radovima	
Komentorstvo u doktoratima	12
<u>Članstva i strukovne aktivnosti</u>	
Od 2016.	Osnivač i član bilda direktora Srpskog pankreasnog kluba
2015.	Organizator Evropske radionice za tumore gastrointestinalnog trakta (ESGAR Workshop on GI Tract Neoplasm)
Od 2010.	Predstavnik Srbije u ESGAR u
Od 2008.	Član Svetskog društva za interventnu radiologiju (SGI)
Od 2011	Fellow ESGAR
Od 2010	Osnivač i direktor CT, MR i PETCT škole u digestivnim bolestima
Od 2008. do 2010.	Predsjednik Sekcije za radiologiju Srpskog lekarskog društva
Od 2006. do 2008.	Osnivač i predsjednik Društva digestivnih radiologa Srbije
Od 2004 do 2007.	Predsjednik Komiteta za edukaciju Društva radiologa Srbije i Crne Gore
Od 1998.	Osnivač i član Bilda direktora Društva koloproktologa Jugoslavije
Od 1995. do 1996.	Osnivač i predsjednik Društva mladih radiologa Jugoslavije
Od 1994.	Član Evropskog društva za digestivnu radiologiju (ESGAR)
<u>Profesionalno (stručno) iskustvo</u>	
Od 2016.	Načelnik Centra za radiologiju, Opšta bolnica Medigrup Beograd
Od 2016.	Savetnik Ministra zdravlja Republike Crne Gore za radiologiju
2013.	Direktor Centra za radiologiju i MR Kliničkog centra Srbije
Od 2007.	Konsultant za radiologiju Kliničkog centra Crne Gore
Od 1997. do 2016.	Načelnik Odeljenja za radiologiju i hirurška klinika, Klinički centar Srbije, Beograd
Od 1992. do 1997.	Specijalista radiolog, i hirurška klinika, Klinički centar Srbije, Beograd
Od 1988. do 1992.	Lekar na specijalizaciji iz radiologije, i hirurška klinika, Klinički centar Srbije
Od 1987. do 1988.	Obavezni ljeekarski staž, dr Dragiša Mišović, Beograd

Članstvo u uređivačkim odborima
međunarodnih stručnih časopisa

Od 2016.

Od 2014.

Od 2013.

Od 2014.

Od 2010.

Od 2006.

Metode koje je uveo u kliničku praksu

Organizacija kongresa i naučnih skupova

Recenzent

Korean Journal of Radiology

Član uređivačkog odbora

European Journal of Radiology

Recenzent

European Journal of Radiology

Član uređivačkog odbora

European Journal of Radiology Open

Član uređivačkog odbora i recenzent

World Journal of Radiology

Recenzent

Abdominal Radiology

Određivanje tranzitnog vremena kroz kolon
1990.

Balon proktografija i defekografija 1991

Endorektalna i endoanalna ultrasonografija
1994.

Plasiranje ezofagealnog samoširećeg stenta
1996.

Plasiranje kolorektalnog stenta 2001.

Virtuelna CT kolonoskopija 2004

MR enterokliza 2010.

Prvi stručni sastanak Društva digestivnih
radiologa Srbije, Beograd 2006.

Drugi stručni sastanak Društva digestivnih
radiologa Srbije, Beograd 2007.

Peti kongres Društva radiologa Srbije sa
međunarodnim učesćem, Zlatibor 2008

Prva Skola CT, MR i PETCT a u digestivnoj
patologiji, Beograd 2009.

Druga Skola CT, MR i PETCT a u digestivnoj
patologiji, Beograd 2010.

Treća Skola CT, MR i PETCT a u digestivnoj
patologiji, Beograd 2009.

Četvrta Skola CT, MR i PETCT a u digestivnoj
patologiji, Beograd 2009.

Peta Skola CT, MR i PETCT a u digestivnoj
patologiji, Beograd 2009.

Šesta Skola CT, MR i PETCT a u digestivnoj
patologiji, Beograd 2009.

Sedma Skola CT, MR i PETCT a u digestivnoj
patologiji, Beograd 2009.

Prvi Srpsko-Slovenacki radioloski dani, Beograd
2010
Treci Srpsko-Slovenacki radioloski dani, Beograd
2014.
ESGAR workshop on gastrointestinal tumours,
Beograd, 2015.

Izdavačko iskustvo

Od 1989.	227 publikacija,
RADNI ČASOPISI I OPŠTI POSREDOVAČI U PISANOM I VISU KULturnOM OBLASTI (SRPSKI)	34
RADNI ČASOPISI I NEKLSIRANOMI SCIENTIFIC JOURNALS INDEXED/EXPANDED	2
RADNI ČASOPISI KOJI IZLAZU NA BAZI PODATAKA MEDICINE	34
RADNI ČASOPISI KOJI IZLAZU NA BAZI PODATAKA I NEKLSIRANOMI SCIENTIFIC JOURNALS	27
IZVODI I ZBORNIKI MEDICINSKOG SUDA	72
IZVODI I ZBORNIKI NACIONALNOG SUDA	58
Poglavlje u knjigama, udžbenicima	5
Monografija	1
Prevodi knjiga	2
Nagrade i priznanja	

Prof. Šaranović

1. Pavicevic PK, Saranovic DZ, Mandic MJ, Vukadinovic VM, Djordjevic MJ, Radojicic ZI, Petronic I, Cirovic D, Nikolic D. Efficacy of Magnetic Resonance urography in detecting crossing renal vessels in children with ureteropelvic junction obstruction. *Ann Ital Chir* 2015;86:443-9.
2. Blažić I, Maksimović R, Gajić M, Šaranović D. Apparent diffusion coefficient measurement covering complete tumor area better predicts rectal cancer response to neoadjuvant chemoradiotherapy. *Croat Med J*. 2015 Oct;56(5):460-9.
3. Djurić-Stefanović A, Micev M, Stojanović-Rundić S, Pesko P, Saranović Dj. Absolute CT perfusion parameter values after the neoadjuvant chemoradiotherapy of the squamous cell esophageal carcinoma correlate with the histopathologic tumor regression grade. *Eur J Radiol*. 2015 Dec;84(12):2477-84.
4. Sobie-Saranović D, Petrušić I, Artiko V, Pavlović S, Subotić D, Saranović D, Nagorni-Obradović L, Petrović N, Todorović-Tirnanic M, Odalović S, Grozdić-Milojević I, Stojiljković M, Obradović V. Comparison of 18F-FDG PET/CT and MDCT for staging/restaging of non-small cell lung cancer. *Neoplasma*. 2015;62(2):295-301. M23, IF=1,865
5. Djurić-Stefanović A, Saranović Dj, Sobie-Saranović D, Masulović D, Artiko V. Standardized perfusion value of the esophageal carcinoma and its correlation with quantitative CT perfusion parameter values. *Eur J Radiol*. 2015 Mar;84(3):350-9. M22; IF=2,369
6. Djurić-Stefanović A, Saranović D, Micev M, Stanković V, Plesinać-Karapandzić V, Pesko P, Stojakov D, Sabljak P, Bjelović M. Does the computed tomography perfusion imaging improve the diagnostic accuracy in the response evaluation of esophageal carcinoma to the neoadjuvant chemoradiotherapy? Preliminary study. *J BUON*. 2014 Jan-Mar;19(1):237-44. M23, IF=0,741
7. Kovač JD, Stanković A, Stanković D, Kovač B, Šaranović D. Intracranial arterial variations: a comprehensive evaluation using CT angiography. *Med Sci Monit*. 2014 Mar 14;20:420-7. M23, IF=1,433
8. Djurić-Stefanović A, Saranović Dj, Masulović D, Ivanović A, Pesko P. Comparison between the deconvolution and maximum slope 64-MDCT perfusion analysis of the esophageal cancer: is conversion possible? *Eur J Radiol*. 2015 Oct;82(10):1716-23. M22, IF=2,369
9. Djurić-Stefanović A, Vasin D, Jovanović S, Lazić I, Kovač J, Popović I, Bajec Dj, Saranović Dj. Ultrasonographic evaluation of visceral and subcutaneous abdominal fat tissue before and after bariatric surgery. *Acta Chir Jugosl*. 2013;60(3):25-30. M24 (1 bod)
10. Sobie-Saranović DP, Grozdić IT, Videnović-Ivanov J, Vucinić-Mihailović V, Artiko VM, Saranović DZ, Pavlović SV, Obradović VB. Responsiveness of FDG PET/CT to treatment of patients with active chronic sarcoidosis. *Clin Nucl Med*. 2013 Jul;38(7):516-21. M21, IF=3,931
11. Sobie-Saranović DP, Pavlović SV, Artiko VM, Saranović DZ, Jaksic ED, Subotić D, Nagorni-Obradović L, Kozarević N, Petrović N, Grozdić IT, Obradović VB. The utility of two somatostatin analog radiopharmaceuticals in assessment of radiologically indeterminate pulmonary lesions. *Clin Nucl Med*. 2012 Jan;37(1):14-20. M21, IF=3,931
12. Sobie-Saranović D, Grozdić I, Videnović-Ivanov J, Vucinić-Mihailović V, Artiko V, Saranović D, Djurić-Stefanović A, Masulović D, Odalović S, Ilić-Dudvarski A, Popević S, Pavlović S, Obradović V. The utility of 18F-FDG PET/CT for diagnosis and

- adjustment of therapy in patients with active chronic sarcoidosis. *J Nucl Med.* 2012 Oct;53(10):1543-9. M21, IF=6.160
13. Djuric-Stefanovic A, Masulovic D, Kostic J, Randjic K, Saranovic D. CT volumetry of normal pancreas: correlation with the pancreatic diameters measurable by the cross-sectional imaging, and relationship with the gender, age, and body constitution. *Surg Radiol Anat.* 2012 Nov;34(9):811-7. M23, IF=1.047
 14. Masulovic D, Stevic R, Knezevic S, Micev M, Saranovic Dj, Filipovic A, Knezevic Dj, Ivanovic A, Djuric-Stefanovic A. Education and imaging. Hepatobiliary and pancreatic: pancreatic VIPomas associated with multiple endocrine neoplasia type 1. *J Gastroenterol Hepatol.* 2012 Mar;27(3):619 M21 IF/2=1.75
 15. Artiko V, Petrovic M, Sobic-Saranovic D, Antic A, Koljevic-Markovic A, Krajnovic-Jaksic E, Saranovic D, Petrovic N, Stojkovic M, Durutovic D, Zuvela M, Radovanovic-Bobic A, Galun D, Petrasinovic Z, Pavlovic S, Krivokapic Z, Obradovic V. Radioimmunosintigraphy of colorectal carcinomas with ^{99m}Tc-labelled antibodies. *Hepatogastroenterology.* 2011 Mar-Apr;58(106):347-51. M23
 16. Artiko V, Markovic AK, Sobic-Saranovic D, Petrovic M, Antic A, Stojkovic M, Zuvela M, Saranovic D, Stojkovic M, Radovanovic N, Galun D, Milovanovic A, Milovanovic J, Bobic-Radovanovic A, Krivokapic Z, Obradovic V. Monoclonal immunosintigraphy for detection of metastasis and recurrence of colorectal cancer. *World J Gastroenterol.* 2011 May 21;17(19):2424-30. M22, IF=2.471
 17. Grozdic I, Sobic-Saranovic D, Pavlovic S, Artiko V, Petrasinovic Z, Jaksic E, Saranovic D, Obradovic V. Usefulness of gated SPECT myocardial imaging in evaluation of patients with inferior myocardial infarction. *Ann Nucl Med.* 2011 Aug;25(7):494-500. M23, IF=1.677
 18. Jaksic E, Bogdanovic R, Artiko V, Saranovic DS, Petrasinovic Z, Petrovic M, Bojic I, Pavlovic S, Paripovic A, Antonovic O, Lezajic VD, Saranovic D, Petrovic N, Obradovic V. Diagnostic role of initial renal cortical scintigraphy in children with the first episode of acute pyelonephritis. *Ann Nucl Med.* 2011 Jan;25(1):37-43. M23, IF=1.677
 19. Djuric-Stefanovic A, Pesko P, Saranovic D. Education and imaging. Hepatobiliary and pancreatic: Bouveret's syndrome. *J Gastroenterol Hepatol.* 2011 Jul;26(7):1216. M21 IF/2=1.75
 20. Odalovic S, Sobic-Saranovic D, Pavlovic S, Grozdic I, Saranovic D, Petrovic M, Milovanovic A, Petrasinovic Z, Djuric-Stefanovic A, Obradovic V. Preliminary experience with ¹⁸F-fluoro-deoxy-glucose positron emission tomography/computed tomography in pediatric oncology patients. *Acta Chir Jugosl.* 2011;58(4):67-73. M24
 21. Djuric-Stefanovic A, Bjelovic M, Stojakov D, Saranovic D, Masulovic D, Markovic B, Plesinac V. Education and imaging. Hepatobiliary and pancreatic: atrophy-hypertrophy complex of the liver. *J Gastroenterol Hepatol.* 2010 Jun;25(6):1180. M21 IF/2=1.75
 22. Pavlovic S, Artiko V, Sobic-Saranovic D, Damjanovic S, Popovic B, Jakovic R, Petrasinovic Z, Jaksic E, Todurovic-Timanic M, Saranovic D, Micev M, Novosel S, Nikolic N, Obradovic V. The utility of ^{99m}Tc-EDDA/THYNIC-TOC scintigraphy for assessment of lung lesions in patients with neuroendocrine tumors. *Neoplasma.* 2010;57(1):68-73. M23, IF 1.327



Univerzitet Crne Gore
adresa / address_Cetinjska br. 2
81000 Podgorica, Crna Gora
telefon / phone_00382 20 414 355
fax_00382 20 414 230
mail_tel_torab@ucg.ac.me
web_www.ucg.ac.me
University of Montenegro

Broj / Ref. 020 / 2019

Datum / Date 18. 09. 2019

Na osnovu člana 72 stav 2 Zakona o visokom obrazovanju („Službeni list Crne Gore“ br 44/14, 47/15, 40/16, 42/17, 71/17) i člana 32 stav 1 tačka 9 Statuta Univerziteta Crne Gore, Senat Univerziteta Crne Gore na sjednici održanoj 18.09.2019. godine, donio je

ODLUKU O IZBORU U ZVANJE

Dr Brigita Smolović bira se u akademsko zvanje vanredni profesor Univerziteta Crne Gore za **oblast Internistička grupa kliničkih medicinskih predmeta (Interna medicina-gastroenterohepatologija, Klinička propedeutika i Zdravstvena njega u primarnoj zdravstvenoj zaštiti)**, na Medicinskom fakultetu Univerziteta Crne Gore, na period od pet godina.

**SENAT UNIVERZITETA CRNE GORE
PREDSJEDNIK**

Prof. dr Danilo Nikolić, rektor

BIOGRAFIJA

Ime i prezime: Brigita Smolović

Rođena sam 14.09.1972. godine u Kotoru. Osnovnu i srednju školu završila sam u Kotoru. Za postignute rezultate u osnovnom i srednjem obrazovanju nagrađena sam diplomom "Luča". Tokom osnovnog i srednjeg obrazovanja učestvovala sam na republičkim i saveznim takmičenjima iz prirodnih nauka, na kojima sam imala zapažene rezultate. Školske 1991/92 godine upisujem Medicinski fakultet u Beogradu i prije započinjanja apsolventskog roka završavam ga 1.10.1997. godine sa prosječnom ocjenom 9.08 (devet tačka nula osam).

Specijalizaciju iz Interne medicine započinjem 2001. godine i završavam sa odličnim uspjehom 2005. godine na Medicinskom fakultetu u Beogradu. Užu specijalizaciju iz oblasti gastroenterohepatologije započela sam 2006. godine, a završila 5.6.2008. godine odbraneći rad: Značaj *Helicobacter pylori* gastritisa u nastanku ulkusne bolesti kod pacijenata na nesteroidnim anti-inflamatornim lijekovima na Medicinskom fakultetu Univerziteta u Beogradu (mentor: prof dr Miodrag Krstić).

Boravila sam u trajanju od 30 radnih dana 2017/2018. godina u Referentnom centru Ministarstva zdravstva Republike Hrvatske, Zavod za gastroenterologiju-Kliničko bolnički centar Zagreb, Medicinskog fakulteta Sveučilišta u Zagrebu, na edukaciji za intervencijski ultrazvuk. U februaru 2019. godine boravila sam u Hamburgu, Njemačka na kursu "Medical expert training in endocapsule endoscopy".

Magistarsku tezu "Uloga *Helicobacter pylori* infekcije i nesteroidnih antireumatskih lijekova u nastanku mukoznih lezija gornjeg dijela digestivnog trakta" odbranila sam 5.12.2007. godine pred Komisijom Medicinskog fakulteta Univerziteta u Beogradu (mentor: prof dr Miodrag Krstić). Doktorsku tezu pod nazivom „Kliničke, endoskopske i patohistološke karakteristike idiopatske ulkusne bolesti“ odbranila sam na Medicinskom fakultetu Univerziteta Crne Gore u Podgorici, 12.3.2013. godine (mentor: prof dr Srđan Đuranović, Medicinski fakultet Univerziteta u Beogradu).

Tokom ovih godina aktivno učestvujem na domaćim i međunarodnim kongresima, simpozijumima i seminarima gastroenterohepatologa.

Član sam Društva ljekara Crne Gore, Udruženja gastroenterohepatologa Crne Gore, European Society of Gastrointestinal Endoscopy (ESGE), European Association for the Study of the Liver (EASL), World Gastroenterology Association (WGO), United European Gastroenterology (UEG).

Aktivno govorim engleski jezik.

PODACI O RADNIM MJESTIMA I IZBORIMA U ZVANJE

Zakonom obavezan staž sam odradila u Domu zdravlja Podgorica i položila stručni ispit 23.12.1998. godine.

Radni odnos započela sam u Hitnoj medicinskoj pomoći i Domu zdravlja Podgorica, gdje sam radila od 1997. do 2002. godine.

Od 2002. do 2005. godine radim kao doktor opšte medicine na Internoj klinici KCCG.

Od 2005. do 2008. godine kao specijalista interne medicine, takođe na Internoj klinici, Odjeljenje gastroenterohepatologije.

Na istom Odjeljenju radim kao uži specijalista-gastroenterohepatolog od 2008. godine.

Odlukom Naučno-nastavnog vijeća izabrana sam za stručnog saradnika na predmetu Interna medicina na Medicinskom fakultetu u Podgorici, 27.6.2006. godine, a od 30.5.2008. godine pored Interne medicine i za stručnog saradnika za Kliničku propedevtiku. Od 12.06. 2009. godine nastavljam da radim kao saradnik u nastavi za predmete Interna medicina i Klinička propedevtika na studijskom programu Medicina.

U zvanje docent na Univerzitetu Crne Gore sam izabrana 26.6.2014. godine.

U zvanje vanrednog profesora na Univerzitetu Crne Gore sam izabrana 18.9.2019. godine.

Na Medicinskom fakultetu Univerziteta Crne Gore u studijskoj 2022/23. godini predajem na predmetima: Interna medicina, Klinička propedevtika i Vještina komunikacije u medicini-na studijskom programu Medicina; na studijskom programu Stomatologija predmet Interna medicina- oblast gastroenterohepatologija i reumatologija; na studijskom programu Visoka medicinska škola predmet Interna medicina sa njegom internističkih bolesnika, oblast gastroenterohepatologija i predmet Zdravstvena njega u primarnoj zdravstvenoj zaštiti.

PREGLED RADOVA

1. NAUČNOISTRAŽIVAČKA DJELATNOST
1.2 Radovi objavljeni u časopisima
1.2.1. Radovi u časopisima koji se nalaze u međunarodnim bazama podataka
1. Smolović B, Gajic-Veljić M, Nikolić M, Muhović D. Pregnancy-Induced Sweet's Syndrome Treated with Infliximab. <i>Med Princ Pract</i> 2019;28:196-98. doi: 10.1159/000494974. ISSN: 1011-7571 (Print). e-ISSN: 1423-0151 (Online)
2. B Smolović, B Vukčević, D Muhović, M Ratković. Renal aspergillosis in a liver transplant patient: A case report and review of literature. <i>World J Clin Cases</i> 2018 December 26; 6(16): 1155-1159 DOI: 10.12998/wjcc.v6.i16.000; ISSN 2307-8960 (online)
3. Smolović B, Vucković Lj, Borozan S, Batric V. Nonsteroidal anti-inflammatory drug-induced colopathy: an uncommon cause of positive immunochemical faecal occult blood test in program for screening of colorectal cancer. <i>Vojnosanit Pregl</i> 2019, on-line-first (00):4-4 DOI:10.2298/VSP181004004S. e-ISSN 2406-0720
4. Smolović B, Muhović D, Hodžić A, Bergant G, Peterlin B. The Role of Next Generation Sequencing in the Differential Diagnosis of Caroli's syndrome. <i>BJMG</i> 21 (2), 2018 : 49-53. DOI: 10.2478/bjmg-2018-0027. on line ISSN:1311-0160
5. Borozan S, Vucković Lj and Smolović B (*vodeći autor). Nonsteroidal Anti-inflammatory Drug Colopathy in a Colorectal Cancer Screening Program. <i>Med Princ Pract</i> 2019;28:193-95. doi: 10.1159/000494839. ISSN:1011-7571(Print), e-ISSN: 1423-0151 (Online)
6. Lazović R, Smolović B, Vučković Lj, Radunović M. Preoperative misdiagnosed GIST surgical "transferred" into gastric duplication cyst. <i>Vojnosanit Pregl</i> 2017;74(12):1179-82. doi:10.2298/VSP151102305L. ISSN 0042-8450

7. Panic N, Rösch T, Smolovic B, Radunovic M, Bulajic M, Pavlovic-Markovic A, Krivokapic Z, Djuranovic S, Ille T, Bulajic M. Colorectal cancer screening in a low-incidence area: general invitation versus family risk targeting: a comparative study from Montenegro. *Eur J Gastroenterol Hepatol* 2015;27(10):1222-5. doi: 10.1097/MEG.0000000000000415 ISSN: 0954-691X (print)
8. Livia Giordano, Luigi Bisanti, Giuseppe Salamina, Rosemary Ancelle Park, He' le'ne Sancho-Garnier, Josep Espinas, Christine Berling, Gad Rennert, Roberta Castagno, Marta Dotti, Lina Jaramillo, Nereo Segnan, **the Euromed Cancer working group:** Loubna Abousselham (Ministry of Health, Morocco), Elvis Ahmedi (Ministry of Health, UNIAM in Kosovo), Feras Al Jerf (Ministry of Health, Syria), Nancy Ala Eddin (King Hussein Cancer Centre –Jordan), Monia Askri (Me'decin de la Sante' Publique Centre de Sante' de Base El Omrane, Tunisia), Latifa Belakhel (Ministry of Health, Morocco), Guledal Boztas (Ministry of Health, Turkey), Mokhtar Hamdi Cherif (Hospital University of Serif, Algeria), Jelena Djakovic Devic (Clinical Centre University of Sarajevo, Bosnia and Herzegovina), Ramez Dweakat (Ministry of Health, Palestinian NA), Ahmad El Jord (Ministry of Health, Syria), Kozeta Filipi (National Institute of Public Health, Albania), Rana Ghafary (King Hussein Cancer Centre, Jordan), Murat Gultekin (Ministry of Health, Turkey), Rasha Hamra (American University of Beirut, Lebanon), Melita Jelavic (National Institute of Public Health, Croatia), Verica Jovanovic (National Institute of Public Health, Serbia), Vanja Karadinovic (Ministry of Health, Montenegro), Mujdegul Karaca (Ministry of Health, Turkey), Nevena Karanovic (Ministry of Health, Serbia), Renata Kutnjak Kis (Institute of Public Health, Croatia), Jadranka Lakicevic (Ministry of Health, Montenegro), Elkansa Madahoui (Ministry of Health, Morocco), Mejreme Maloku (Ministry of Health, UNIAM in Kosovo), Velimir Milosevic (Ministry of Health, Montenegro), Bojana Milosevic (National Institute of Public Health, Serbia), Mostafa Mourad (Ministry of Health, Egypt), Nermina Obralic (Institute of Oncology, Bosnia and Herzegovina), Djurdjica Ostojic (Ministry of Health, Montenegro), Tatjana Pavlovic (Institute of Oncology and Radiology, Serbia), Sanja Predavec (Ministry of Health and Social Welfare, Croatia), Nisreen Qatamish (King Hussein Cancer Centre, Jordan), Asa'd Ramlawi (Ministry of Health, Palestinian NA), Skoko-Poliak Dunja (National Institute of Public Health, Croatia), **Brigita Smolovic (Clinical Centre of Montenegro, Montenegro)**, Bardh Spahia (Ministry of Health, Albania), Mohammed Tarawneh (Ministry of Health, Jordan), Murat Tuncer (Ministry of Health, Turkey), Dusan Vojvodic (Ministry of Health and Social Welfare of the Republika Srpska), Alban Ylli (National Institute of Public Health, Albania), Mohamed Zahar Ahmadi (Me'decin de la Sante' Publique Centre de Sante' de Base El Omrane, Tunisia), Snezana Zujkovic (Institute of Public Health, Serbia). **The EUROMED CANCER network: state-of-art of cancer screening programmes in non-EU Mediterranean countries.** *Eur J Public Health* 2016; 26(1):83-9. doi: 10.1093/eurpub/ckv107. ISSN 1101-1262 EISSN 1464-360X
9. Muhović D, Bojović J, Bulatović A, Vukčević B, Ratković M, Lazović R, Smolović B. First case of drug-induced liver injury associated with the use of tocilizumab in a patient with COVID-19. *Liver International* 2020; volume 40, number 6:1-5. DOI: 10.1111/liv.14516. Online ISSN:1478-3231
10. Muzurović E, Dragnić S, Medenica S, Smolović B, Bulajić P, Mikhailidis DP. Weight-Centric Pharmacological Management of Type 2 Diabetes Mellitus – an essential component of cardiovascular disease prevention. *J Diabetes Complications* 2020;34:107619. doi: 10.1016/j.jdiacomp.2020.107619. Online ahead of print. ISSN: 1056-8727
11. Muzurović E, Smolović B, Vujošević S, Petakov M. Editorial on prevalence, diagnosis and treatment with 3 different statins of non-alcoholic fatty liver disease/non-alcoholic steatohepatitis in military personnel. Do genetics play a role? *Current Vascular Pharmacology* 2020;vol 18,No.00
12. Emir Muzurović, Brigita Smolović, Mirjana Miladinović, Damir Muhović, Branko Čampar. Diagnosis and treatment of mediastinal ectopic thyroid tissue with normally located thyroid gland and primary hyperparathyroidism: a case report. *Gland Surg* 2021;10(4):1532-1541. <http://dx.doi.org/10.21037/gs-20-626>
13. B. Smolovic, M. Lukic, S. Bojovic, M.N. Vukovic. Inflammatory bowel disease and depressive symptoms: the prevalence and factors associated with depression in patients with inflammatory bowel disease on intravenous biological therapy – single center experience. *Eur Rev Med Pharmacol Sci* 2021; 25 (11): 4008-4016. DOI: 10.26355/eurrev_202106_26042 PMID: 34156679
14. **Smolovic B, Vuckovic Lj, Borozan S, Batric V.** Nonsteroidal anti-inflammatory drug-induced colopathy: an uncommon cause of positive immunochemical faecal occult blood test in program for screening of colorectal cancer. *Vojnosanit Pregl* 2021; 78(1): xxx–xxx *Vojnosanit Pregl* 2019, on-line-first(00):4-4. DOI:10.2298/VSP181004004S. e-ISSN 2406-0720

15. Brigita Smolović, Marija Đurović, Miloš Lukić, Marija Abramović and Damir Muhović. Prevalence and Factors Associated with Depression, Anxiety and Stress in IBD Patients Undergoing Intravenous Biological Therapy during the COVID-19 Pandemic-Montenegro Experience. IJMHP 2022; vol.24, no.4:551-564.

16. Katarina Popović, Brigita Smolović, Milica Martinović, Ljiljana Vučković. The relationship between diabetes mellitus and pancreatic cancer - diabetes mellitus as a red flag for pancreatic cancer. Cancer Epidemiol Biomarkers Prev 2023 Jan 3;EPI-22-0951. doi: 10.1158/1055-9965.PMID: 36595658

1.2.2. Radovi u međunarodnim časopisima koji se ne nalaze u bazi podataka, a imaju redovnu međunarodnu distribuciju i rezime na stranom jeziku

17. Ranko G. Lazović, Brigita D. Smolović. Complications related to Meckel's diverticulum (MD): perforation due to enteroscopy and bleeding. ACI 2014;61(3):77-80.
UDK 616.34-007.64-089 DOI:10.2298/ACI1403077L.
ISSN 0354-950X (printed) ISSN 2406-0887 (online)

18. Stanković Z, Smolović B, Muhović M, Bogićević Drakul N. Clopidogrel/simvastatin:drug-induced liver injury:case report. Reactions weekly 2016 Nov;volume 1628, issue 1, pp106. Reaction weekly 2016; 1628:106. doi:10.1007/s40278-016-23006-z. Print ISSN 0114-9954;on-line ISSN 1179-2051

1.2.3. Radovi objavljeni u domaćim časopisima

Smolovic B. Nacionalne smernice dobre kliničke prakse-Protokol za liječenje ulceroznog kolitisa. Bilten Ljekarske komore 2019;21:34-40. ISSN 1800-7813

Smolovic B. Nacionalne smernice dobre kliničke prakse-Protokol za liječenje Helicobacter pylori infekcije. Bilten Ljekarske komore 2019;21:41-5. ISSN 1800-7813



Univerzitet Crne Gore
adresa / address_Cetinjska br. 2
81000 Podgorica, Crna Gora
telefon / phone_00382 20 414 255
fax_00382 20 414 230
mail_rektorat@ucg.ac.me
web_www.ucg.ac.me
University of Montenegro

Broj / Ref 03-2160

Datum / Date 23.11 2022

Na osnovu člana 72 stav 2 Zakona o visokom obrazovanju („Službeni list Crne Gore“, br. 44/14, 47/15, 40/16, 42/17, 71/17, 55/18, 3/19, 17/19, 47/19, 72/19 i 74/20 i 104/21 i 86/22) i člana 32 stav 1 tačka 9 Statuta Univerziteta Crne Gore, Senat Univerziteta Crne Gore, na sjednici održanoj 23.11.2022. godine, donio je

O D L U K U O IZBORU U ZVANJE

Dr VESELIN STANIŠIĆ bira se u akademsko zvanje **docent Univerziteta Crne Gore** iz oblasti **Hirurška grupa kliničkih medicinskih predmeta i Medicinska grupa predmeta na Medicinskom fakultetu Univerziteta Crne Gore**, na period od pet godina.



SENAT UNIVERZITETA CRNE GORE

PREDSJEDNIK

B. Božović

Prof. dr Vladimir Božović, rektor

BIOGRAFIJA

Rođen sam 23. septembra 1960. godine u Nikšiću, RCG. Osnovnu školu „Vukašin Radunović“ i Gimnaziju „Panto Mališić“ završio sam u Beranama. Dobitnik sam diplome "Luča I". Medicinski fakultet upisao u Beogradu 1979/80.godine, diplomirao 1985.godine sa prosječnom ocjenom 9,25. Specijalizaciju iz Opšte hirurgije završio na Medicinskom fakultetu Univerziteta u Beogradu februara 1995.godine. Postdiplomske studije, smjer „Hirurška anatomija“ upisao 1993. godine, a magistarsku tezu: „Segmentna distribucija ehinokokusa jetre-anatomski uslovi i etiologija“ (mentor Prof dr Miroslav Miličević) odbranio januara 2000. godine. Doktorsku disertaciju "Preoperativna identifikacija i kvantifikacija parametara za predviđanje tehnički komplikovane laparoskopske holecistektomije" sam odbranio 04.12.2013.godine na Medicinskom fakultetu Univerziteta u Beogradu(mentor Prof dr Miroslav Miličević). Zvanje primarijusa sam dobio 01.02.2007.godine. Licenca iz prakse Ljekarske Komore Crne Gore mi je dodijeljena. 25.12.2008.godine. Učesnik brojnih Kongresa u zemlji i inostranstvu kao i brojnih stručnih i naučnih usavršavanja. Završio sam više edukativnih programa i to: škola endoskopije (Klinika za gastroenterologiju VMA Beograd), bazični work shop iz laparoskopije (KBC „Dragiša Mišović“ Beograd), napredni work shop šivenja u laparoskopiji (Hirurška klinika Medicinskog fakulteta Novi Sad), edukacija iz laparoskopije (Hirurška klinika Kliničkog centra Novi Sad, Opšta bolnica „Senta“), European Digestive Surgery 3rd Postgraduate Course "Advances in GI-Surgery" ("Sava"Convention Center, Belgrade), European Postgraduate Course "Advances in Laparoscopic Surgery"(Belgrade), edukacija iz hepatopankreatobilijarne hirugije (Hirurška klinika Univerzitetskog Kliničkog centra Ljubljane), Work shopovi iz herniologije (Hirurška klinika Medicinskog fakulteta u Nišu), beztenzioni implantati u herniologiji (Opšta bolnica Pančevo), beztenzione tehnike u rekonstrukciji ingvinalnih i incizionalnih kila (Opšta bolnica Zrenjanin, Opšta bolnica Senta, Opšta bolnica Šabac, Opšta bolnica Berane).

Radni odnos sam zasnovao 1985. godine u Medicinskom centru Ivangrad. Od 1990. godine zaposlen na Hirurškom odjeljenju Opšte bolnice Berane. Šef Operacionog bloka Opšte bolnice Berane u periodu 1998-2004.godine, kada sam izabran za direktora JZU Opšte bolnice Berane do 2008.godine. Od marta 2014. godine sam zaposlen u Centru za abdominalnu hirurgiju Hirurške klinike Kliničkog centra Podgorica. Rješenjem Ministarstva zdravlja RCG od 27.05.2005.godine do 2008.godine izabran za člana Komisije za kvalitet i standarde u zdravstvu. Odlukom Skupštine Ljekarske komore Crne Gore od aprila 2006.godine do 2010.godine izabran za člana Izvršnog odbora Ljekarske komore i za člana Uredjivačkog savjeta "Biltena" Ljekarske komore. Od 2012.godine član Etičkog Suda Ljekarske Komore Crne Gore. Od 2008.godine član Uredništva časopisa "Medikal"-Podgorica. Član Evropskog udruženja digestivnih hirurga(EADS), član Evropskog udruženja hepatopankreatobilijarnih hirurga (EAHPB), član Udruženja endoskopskih hirurga Srbije i Crne Gore(JUEH), član Naučnog odbora Udruženja herniologa Srbije i Crne Gore (UHSCG) u periodu 2002-2006.godine, član Udruženja koloproktologa Srbije i Crne Gore, član Udruženja hepatopankreatobilijarnih hirurga Srbije i Crne Gore (UHPBSCG), član Medjunardne asocijacije hirurga, gastroenterologa i onkologa (IASGO). Član Društva ljekara Crne Gore-Udruženja hirurga Crne Gore. Sekretar Hirurške sekcije Crne Gore od marta 2005.godine–marta 2009.godine. Predsjednik Udruženja hirurga Crne Gore od novembra 2021.godine. Predsjednik organizacionog odbora tri Simpozijuma Udruženja hirurga Crne Gore održanih 2021 (Karcinom želuca-ima li napretka), 2022.godine(Melanom profilaksa, dijagnostika, savremeno liječenje;, Tumori jetre-dijagnostika i liječenje). Glavni urednik tri Zbornika radova stručnih radova Udruženja hirurga Crne Gore.

Na polju edukativno-pedagoškog rada predavač na predmetu "Hirurgija sa njegom" u periodu od 1998-2006. godine u Srednjoj medicinskoj školi "Dr Branko Zogovič" u Beranama. Koordinator za praktičnu nastavu Visoke medicinske škole u Beranama od 2005-2014. godine. Saradnik u nastavi iz Anatomije, Hirurgije, Porodične medicine i Zdravstvenog vaspitanja na Visokoj medicinskoj školi u Beranama od 2005.godine do 2010.godine a od studijske 2010/2011.godine saradnik u nastavi iz Anatomije i Hirurgije. Odlukom Nastavno-naučnog vijeća Medicinskog fakulteta Univerziteta u Beogradu-Vijeća za postdiplomsku nastavu od 10.03 2003.godine izabran sam za mentora za specijalistički staž iz „Opšte hirurgije“. Eksterni saradnik u nastavi Medicinskog fakulteta u Podgorici za teorijsku nastavu iz Metodologije istraživanja u zdravstvenoj njezi sa statistikom i informatikom na Visokoj medicinskoj školi u Beranama studijske 2019/2020.godine i studijske 2020/2021.godine. Eksterni saradnik u nastavi Medicinskog fakulteta u Podgorici za dio teorijske nastave na predmetu Hirurgije i njege hirurškog bolesnika i Zdravstvene njege u hirurgiji sa hirurgijom na Visokoj medicinskoj školi u Beranama studijske 2019/2020.godine, studijske 2020/2021.godine i studijske 2021/2022.godine, na predmetu Hirurgije sa traumatologijom na studijskom programu Primijenjena fizioterapija u Herceg Novom studijske 2019/2020.godine, studijske 2020/2021.godine i studijske 2021/2022.godine. Studijske 2020/2021.godine i studijske 2021/2022.godine angažovan sam kao eksterni saradnik u nastavi Medicinskog fakulteta u Podgorici za izvođenje teorijske nastave na Fakultetu za sport i fizičko vaspitanje u Nikšiću na predmetima Sportska medicina i higijena i na predmetu Traumatologija i prva pomoć. Odlukom Senata Univerziteta Crne Gore od 23.11 2022.godine izabran sam u akademsko zvanje docenta Univerziteta Crne Gore iz oblasti Hirurške grupe kliničkih medicinskih predmeta i medicinske grupe predmeta na Medicinskom fakultetu Univerziteta Crne Gore.

Podgorica, 25.10 2023.godine

Doc dr Veselin Stanišić

BIBLIOGRAFIJA

1. **Stanisic V**, Milicevic M, Kocev N , Stojanovic M, Vlaovic D, Babic I, Vucetic N. Prediction of difficulties in laparoscopic cholecystectomy on the base of routinely available parameters in a smaller regional hospital. *Eur Rev Med Pharmacol Sci* 2014 Apr; 18(8):1204-11.
2. **Stanisic V**, Andjelkovic I, Vlaovic D, Babic I, Kocev N, Nikolic B, Milicevic M. Feasibility of applying data mining techniques for predicting technical difficulties during laparoscopic cholecystectomy based on routine patient work-up in a small community hospital. *Hepatogastroenterology*. 2013 Oct;60(127):1561-8
3. Stanisic V, Radunovic M, Stanisic B. Acute abdomen due to strangulated intravesical hernia with incidental finding of kidney tumor: a case report and literature review. *Ulus Travma Acil Cerrahi Derg*. 28(12) 2022. Ahead of Print: UTD-67059 | DOI: 10.14744/tjtes.2021.67059
4. **Stanišić, V**, Bakić, M, Magdelinić, M, Kolašinac, H, Babić, I. Laparoscopska holecistektomija akutnih holecistitisa. *Med Pregl* 2010;63(5-6):404-408.
5. **Stanišić, V**, Bakić, M, Magdelinić, M, Kolašinac., H, Vlaović, D, Stijović. B. Prospektivna studija laparoscopske holecistektomije u tretmanu hroničnog kalkuloznog holecistitisa-petogodišnje iskustvo.*Med Pregl* 2011;64(1-2):77-83.
6. **Stanišić, V**, Bakić, M, Magdelinić, M, Kolašinac, H, Miladinović, M. Laparoscopska holecistektomija kod starih bolesnika. *Acta Chirurgica Iugoslavica* 2009; 56(2):87-91.
7. **Stanisic V**, Milicevic M, Kocev N, Stanisic B, A prospective cohort study for prediction of difficult laparoscopic cholecystectomy, *Annals of Medicine and Surgery*. *Ann Med Surg (Lond)*. 2020 Dec; 60: 728–733, doi: <https://doi.org/10.1016/j.amsu.2020.11.082>
8. **Stanisic V**, Radunovic M, Babovic R. Inflatorna oboljenja zucne kese-desetogodisnje iskustvo. Zbornik sazetaka XX Kongresa hirurga Jugoslavije sa internacionalnim ucescem Zlatibor 1998 Maj, *Acta chirurgica Iugoslavica* 1:1998, 32
9. **Stanisic V**, Radunovic, Peric. Nasa iskustva u liječenju apendicitisa u periodu 1993-1997.godine. Zbornik sazetaka XX Kongresa hirurga Jugoslavije sa internacionalnim ucescem Zlatibor 1998 Maj, *Acta chirurgica Iugoslavica* 1:1998, 392
10. **Stanisic V**, Peric P, Radunovic M, Bakic M, Magdelinic M, Kolasinac H. Traumatski akutni abdomen – nasa iskustva. Zbornik radova i sazetaka II Kongresa urgentne medicine sa medjunarodnim ucescem Ivanjica 2001 Septembar, 67
11. **Stanisic V**, Milicevic M, Radunovic M. General Hospital Berane and Institut for Digestive Diseases of Medical School University in Belgrade, Serbia and Montenegro Segment distribution of the echinococcus of liver. *HPB-The Official Journal* 6th World Congress of the International Hepato Pancreato Biliary Association Washington DC, USA 2004 June, 136
12. **Stanisic V**, Bakic M, Stijović B, Vlaović D. A disseminated stomach echinococcosis. *HPB-The Official Journal* 7th World Congress of the International Hepato Pancreato Biliary Association and the 10th Annual Meeting of the Upper Gastrointestinal Surgeons of Great Britain Edinburgh Scotland , 2006 September, 255
13. **Stanisic V**, Radunovic M, Kolasinac H, Arsovic P, Babovic R, Peric P, Bakic M, Magdelinic M. Akutni akalkulozni holecistitis-prikaz slucaj. Zbornik radova XXII strucnog sabora lekara jugozapadne Srbije i severne Crne Gore Priboj 1997 Jun, 53
14. **Stanisic V**, Bakic M, Miladinovic M. Penetrantna povreda srca udruzena sa povredom gastrointestinalnog trakta-prikaz slucaja. Zbornik radova XXVI Sabora lekara jugozapadne Srbije i severne Crne Gore Nova Varos 2003 Septembar, 69-70
15. **Stanisic V**, Radunovic M, Bakic M, Magdelinic M, Kolasinac H, Peric P. Hirursko liječenje akutnih komplikacija ulkusne bolesti. Zbornik radova XXVI Sabora lekara jugozapadne Srbije i severne Crne Gore Nova Varos 2003 Septembar, 49

16. **Stanišić V**, Radunović M, Bakić M., Magdelinić M., Vlaović D., Stijović B. Rives procedura u rješavanju incizionalnih kila. Zbornik rezimea radova I Kongresa herniologa Srbije i Crne Gore, Niska Banja Septembar 2005, 30
17. **Stanišić V**, Radunović M, Bakić M, Magdelinić M, Vlaović D, Stijović B. Trabucco metoda u rješavanju preponskih kila. Zbornik rezimea radova I Kongresa herniologa Srbije i Crne Gore, Niska Banja Septembar 2005, 4
18. **Stanisic V**, Kolasinac H, Stanisic S, Miladinovic M. Askarijaza uzrok pstruktivnog ileusa i akutnog apendicitisa. Zbornik radova –Pedijatrijski dani Srbije i Crne Gore, Nis Septembar 2005, 333
19. **Stanišić V**, Radunović M, Vlaović D. Ileoilealna invaginacija uzrok hronicne subokluzije. Zbornik radova XXVIII Sabora ljekara jugozapadne Srbije i sjeverne Crne Gore, Priboj Oktobar 2005, 38
20. **Stanišić V**, Radunović M, Kolašinac H. Traumatska hernija lijeve dijafragme uzrok hronicne subokluzije. Zbornik radova XXVIII Sabora ljekara jugozapadne Srbije i sjeverne Crne Gore, Priboj 2005, 39
21. **Stanisic V**, Bakic M, Kolasinac H. Gastrointestinalni stromalni tumor/GIST/ radiksa mezenterijuma uzrok recidivantne hematohezije. Zbornik sazetaka XXV Timočkih medicinskih dana, Zaječar Jun 2006, Vol 31, Supl.1, 25
22. **Stanisic V**, Magdelinić M, Bakic M, Kolasinac H, Vlaović D, Stijović B., Babić I. Hronični kalkulozni holecistitisi tretirani laparoskopskom holecistektomijom. Zbornik sazetaka XXVII Timočkih medicinskih dana, Zaječar Maj 2008, Vol 33, Supl.1, 6
23. **Stanisic, V**, Andjelkovic, I, Vlaovic, D, Babic, I, Kocev, N, Nikolic, B, Milicevic, M. Predicting technical difficulties during laparoscopic cholecystectomy based on routine patient work-up in a small community hospital - data mining technique. Book of Abstracts 10th Congress of European-African Hepato Pancreato Biliary Association, Belgrade, Serbia, May 29-31 ;2013; 291
24. **Stanišić V**, Bakić M, Magdelinić M, Kolašinac H, Vlaović D, Stijović B, Babić I. Komplikacije laparoskopске holecistektomije. Book of Abstracts 10th Congress of the Croatian Association of Digestive Surgery with international participation., Opatija/Rijeka, Croatia, June 12-15,2013;65.
25. **Stanišić V**, Šarić D, Kavarić P. Strangulirana interna supravezikalna hernija-rijedak uzrok akutnog abdomena. Acta Chirurgica Croatica. Book of Abstracts 12th Congress of the Croatian Association of Digestive Surgery with International Participation., Opatija/Rijeka, Croatia, June 7-10,2017;59-60.
26. Mirović R., Kujović A., **Stanišić V**. High bowel obstruction caused giant gastrointestinal stromal tumor(GIST) of the stomach: Surgical management-case report. Acta Chirurgica Croatica. Book of Abstracts 12th Congress of the Croatian Association of Digestive Surgery with International Participation., Opatija/Rijeka, Croatia, June 7-10,2017; 82
27. Radunovic M, **Stanisic V**. Naša iskustva u primjeni drenaže i antibiotika kod elektivnih holecistektomija. Acta chirurgica Iugoslavica, Zlatibor 1998, Supl I, 380.
28. Pejčić V, Lazić M, Radunović M, **Stanisic V**, Jovanović P, Djordjević P. Surgical Clinic¹, Clinical Centre Yugoslavia². Trabucco Technique in the Treatment of Groin Hernias-Yugoslavian Experience. Abstract Book 2nd International Hernia Kongress London June 2003, 262
29. **Stanisic V**, Radunovic M, Babovic R, Peric P, Bakic M, Magdelinic M, Kolasinac H. Akutni apendicitis uzrok akutnog abdomena u djece. Zbornik radova X Kongresa ljekara Crne Gore. Cetinje 1997 Jun,14
30. **Stanisic V**, Radunovic M, Babovic R, Peric P, Bakic M, Magdelinic M, Kolasinac H. Ulkusna bolest-operativni tretman. Zbornik radova X Kongresa ljekara Crne Gore. Cetinje 1997 Jun,115
31. **Stanisic V**, Radunovic M, Babovic R, Peric P, Bakic M, Magdelinic M, Kolasinac H. Hirursko zbrinjavanje hidatidne bolesti. Zbornik radova X Kongresa ljekara Crne Gore. Cetinje 1997 Jun,129
32. **Stanisic V**. Intraoperativne karakteristike i operativne intervencije bolesnika sa hidatidnom bolescu jetre. Zbornik rezimea XI Kongresa ljekara Crne Gore Herceg Novi 2001 Oktobar, 167
33. **Stanisic V**, Kolasinac H, Miladinovic M, Radunovic M. Crijevna opstrukcija sa invaginacijom tankog crijeva uzrokovana hemagiomom tankog crijeva. Zbornik rezimea XI Kongresa ljekara Crne Gore Herceg Novi 2001 Oktobar, 168-9

34. **Stanisic V**, Radunovic M, Stanisic S. Tupe povrede jetre i slezine u djece. Zbornik radova III Kongresa pedijatar Jugoslavije/Srbije i Crne Gore/ sa medjunarodnim ucescem Herceg Novi 2002 Septembar, 568
35. **Stanisic V**, Radunovic M, Stanisic S. Perforativni apendiks uzrok akutnog abdomena u djece operisane u 2001.godini na Hirurskom odjeljenju Opste bolnice Berane. Zbornik radova III Kongresa pedijatar Jugoslavije/Srbije i Crne Gore/ sa medjunarodnim ucescem Herceg Novi 2002 Septembar, 543
36. **Stanisic V**, Radunovic M, Stanisic S, Radunovic M. Epidemioloske karakteristike bolesnika sa hidatidozom jetre operisanih na Hirurskom odjeljenju Opste bolnice Berane u periodu 1996-2000.godine. Zbornik radova III Kongresa pedijatar Jugoslavije/Srbije i Crne Gore/ sa medjunarodnim ucescem Herceg Novi 2002 Septembar, 569
37. **Stanisic V**, Radunovic M, Kolasinac H, Arsovic P, Vukelj N. Pseudomixoma peritonei generalista/ prikaz slucaja/..Zbornik radova XXIII Sabora ljekara jugozapadne Srbije i sjeverne Crne Gore Pljevlja 1998 Jun, 96
38. **Stanisic V**, Radunovic M, Peric P, Kolasinac H. Arsovic P, Lucevic B. Hidatidna cista jetre uzrok opstruktivnog ikterusa. Zbornik radova XXIII Sabora ljekara jugozapadne Srbije i sjeverne Crne Gore Pljevlja 1998 Jun, 97
39. **Stanisic V**, Radunovic M, Peric P. Izbor operativne procedure u liječenju hidatidne bolesti jetre. Zbornik radova XXV Sabora ljekara jugozapadne Srbije i sjeverne Crne Gore Bijelo Polje 2002 Septembar, 94-95
40. **Stanisic V**, Radunovic M, Bakic M, Magdelinic M, Kolasinac H Peric P. Postoperativne komplikacije hidatidne bolesti jetre u zavisnosti od operativne procedure. Zbornik radova XXVII Sabora ljekara jugozapadne Srbije i sjeverne Crne Gore Berane 2004 Septembar, 213
41. **Stanisic V**, Radunovic M, Vlaovic D, Manovic V, Arsovic P. Laparoskopiska holecistektomija/LC/-nasa iskustva. Zbornik radova XXVII Sabora ljekara jugozapadne Srbije i sjeverne Crne Gore Berane 2004 Septembar, 211
42. **Stanisic V.**, Radunovic M., Bakic M., Magdelinic M., Kolasinac H, Vlaovic D., Stijovic B. Akutni kalkulozni holecistitisi/AKH/ tretirani laparoskopskom holecistektomijom/LC/-nasa iskustva. Medicinski zapisi XII Kongresa drustva ljekara Crne Gore, Ulcinj Septembar 2005, 123
43. **Stanisic V.**, Kolasinac H., Vlaovic D., Stijovic B., Markisic M. Papilarni karcinom ampule Vateri operativno tretiran cefalicnom duodenopankreatektomijom. Medicinski zapisi XII Kongresa drustva ljekara Crne Gore, Ulcinj Septembar 2005, 109
44. **Stanisic V**, Radunovic M., Magdelinic M, Bakic M, Kolasinac H, Vlaovic D, Stijovic B, Babić I. Laparoskopiska holecistektomija-naše trogodišnje iskustvo. Zbornik radova XXIX Sabora ljekara sjeverne Crne Gore i jugozapadne Srbije, Pljevlja 2007, 127.
45. **Stanišić V**, Bakić M, Magdelinić M, Kolašinac H, Vlaović D, Stijović B, Babić I. Ishod laparoskopске holecistektomije u tretmanu hroničnog holecistitisa-petogodišnje iskustvo. Zbornik sažetaka XIII Kongresa društva ljekara Crne Gore sa medjunarodnim učešćem Bečići Maj 2009 , Medicinski zapisi 2009: Supplement I; 65
46. **Stanišić V**, Bakić M, Magdelinić M, Kolašinac H, Vlaović D, Stijović, B, Babić I. Laparoskopiska holecistektomija-tretman izbora simptomatske holelitijaze. Zbornik sažetaka XIII Kongresa društva ljekara Crne Gore sa medjunarodnim učešćem Bečići Maj 2009, Medicinski zapisi 2009: Supplement I; 65
47. **Stanišić V**, Cimaljević T, Vlaović D, Manović V, Babić I, Vučetić N. Ileal conduit derivaciona urostoma.prikaz slučaja. Zbornik radova XXXIII Sabora ljekara sjeverne Crne Gore i jugozapadne Srbije Berane Septembar 2012; 180- 181
48. **Stanišić V**. Kliničko radiološko predviđanje poteškoća laparoskopске holecistektomije. Zbornik radova XXXIX Sabora ljekara sjeverne Crne Gore i jugozapadne Srbije Berane Septembar 2018; 160- 161.
49. **Stanišić V**, Bajić P. Radikalna limfadenektomija hilusa jetre i hepatoduodenalnog ligamenta. Zbornik radova XXXIX Sabora ljekara sjeverne Crne Gore i jugozapadne Srbije Berane Septembar 2018; 198- 199.
50. Radunovic M, **Stanisic V**, Arsovic P. Mukocela apendiksa uzroka akutnog abdomena/prikaz slucaja/. Zbornik radova XXIII Sabora ljekara jugozapadne Srbije i sjeverne Crne Gore Pljevlja 1998 Jun, 98

51. Radunovic M, **Stanisic V.** Izbor metode zbrinjavanja defekata ingvinalnog kanala. . Zbornik radova XXV Sabora ljekara jugozapadne Srbije i sjeverne Crne Gore Bijelo Polje 2002 Septembar, 121
52. Radunovic M, **Stanisic V.** Distribucija malignoma hiruski liječenih i Ph verifikovanih u nasoj ustanovi u periodu 1991-1996.god. Zbornik radova X Kongresa ljekara Crne Gore. Cetinje 1997 Jun,135
53. Radunovic M, **Stanisic V.** Uloga dren-torakostomije i toarkocenteze u liječenju povreda grudnog kosa i spontanog pneumotoraksa. Zbornik radova X Kongresa ljekara Crne Gore. Cetinje 1997 Jun, 40
54. Radunovic M, **Stanisic V.** Djecija patologija hiruski zbrinuta u nasoj ustanovi 1990-1996.god. Zbornik radova X Kongresa ljekara Crne Gore. Cetinje 1997 Jun,13
55. Vlaovic D, **Stanisic V,** Peric P, Bakic M, Magdelinic M, Kolasinac H. Istorijat laparoskopije. Zbornik radova XXVII Sabora ljekara jugozapadne Srbije i sjeverne Crne Gore, Berane 2004 Septembar, 207
56. Radunovic M, Radunovic M, **Stanisic V.** Values of approximative Muscle Tension in the Choice of the Method for Repairing Inguinal Canal Defects. Zbornik rezimea XLI Kongresa antropološkog društva Jugoslavije sa medjunarodnim ucescem, Tivat 2002 Maj, 56
57. Babić I, M, Magdelinić M, **Stanišić V.** Kolašinac H., Bakić M. Naši rezultati u liječenju apendicitisa. Zbornik sažetaka XIII Kongresa društva ljekara Crne Gore sa medjunarodnim učešćem Bečići Maj 2009, Medicinski zapisi 2009: Supplement I; 70
58. Magdelinić M, **Stanišić V,** Vlaović D, Kolašinac H, Stijović B, Babić I., Vučetić N. Laparoskopska apendektomija. Zbornik radova XXXIII Sabora ljekara sjeverne Crne Gore i jugozapadne Srbije Berane Septembar 2012; 181- 182.
59. Magdelinić M, **Stanišić V,** Vlaović D, Kolašinac H, Stijović B, Babić I., Vučetić N. Laparoskopska sutura perforativnog duodenalnog ulkusa. Zbornik radova XXXIII Sabora ljekara sjeverne Crne Gore i jugozapadne Srbije Berane Septembar 2012; 179-180.
60. Vlaović D, Bakić M., **Stanišić V,** Manović V. Povreda srca zbrinuta urgentnom kardiorafijom. Zbornik radova XXXIII Sabora ljekara sjeverne Crne Gore i jugozapadne Srbije Berane Septembar 2012; 182-183.
61. Stojanović M, Nurković I, **Stanišić V.** Incidentalni nalaz sekundarnog tumora nadbubrega dijagnostikovao ultrazvukom. Medicinski zapisi 2015;64(1): 315.
62. Magdelinić M, **Stanišić V,** Kolašinac H, Stijović B, Babić I, Vučetić N. Laparoskopska sutura perforativnog duodenalnog ulkusa. Zbornik radova XXXIII Sabora ljekara sjeverne Crne Gore i jugozapadne Srbije Berane Septembar 2012; 195-196
63. Magdelinić M, Stijović B, Babić I, Vučetić N, **Stanišić V,** Kolašinac H. Laparoskopska apendektomija. Zbornik radova XXXIII Sabora ljekara sjeverne Crne Gore i jugozapadne Srbije Berane Septembar 2012; 197- 198.

Citiranost radova Google Scholar 120, h-indeks 5, i10 indeks 3. citiranost Scopus 70.